

Отчет о результатах мониторинга закупок для обеспечения нужд Санкт-Петербурга за 1 квартал 2017 года

1. Осуществление закупок за счет средств бюджета Санкт-Петербурга на 2017 год

1.1. Планирование закупок

Согласно планам-графикам размещения заказа для нужд Санкт-Петербурга на 2016 год и планам-графикам закупок для нужд Санкт-Петербурга (далее – план-график) на 2017 год, размещенным в автоматизированной информационной системе государственного заказа Санкт-Петербурга (далее – АИС ГЗ) по состоянию на 01.04.2017, заказчиками запланировано разместить закупки за счет средств бюджета Санкт-Петербурга 2017 года на общую сумму 133 072,8 млн. рублей.

На 01.04.2016 заказчиками было запланировано разместить закупки за счет средств бюджета Санкт-Петербурга на 2017 год на общую сумму 115 891,6 млн. рублей.

В 2017 году отмечается увеличение на 12,9 % общего объема средств, запланированных заказчиками к размещению в соответствии с Федеральным законом от 05.04.2013 № 44-ФЗ «О контрактной системе в сфере закупок товаров, работ, услуг для обеспечения государственных и муниципальных нужд» (далее – Федеральный закон) при прежних суммах средств бюджета Санкт-Петербурга, предусмотренных для осуществления закупок в соответствии с Федеральным законом.

Данный факт объясняется более полным планированием заказчиками закупок в 2017 году, обусловленным вступлением в силу финансового контроля в соответствии с частью 5 статьи 99 Федерального закона.

1.2. Осуществление закупок

По состоянию на 01.04.2017 заказчиками проведены закупки за счет средств бюджета Санкт-Петербурга на 2017 год на сумму 71 521,8 млн. рублей или 53,7 % от запланированных. В стадии размещения на указанную дату находятся 24 692 млн. рублей. С учетом закупок в стадии размещения заказчиками размещено 72,3 % запланированных к размещению средств бюджета Санкт-Петербурга на 2017 год.

На 01.04.2016 заказчиками были проведены закупки на сумму 70 975,7 млн. рублей, что составляет 61,2 % от запланированных.

Таким образом, на 01.04.2017 темпы осуществления закупок ниже, чем за аналогичный период 2016 года, на 7,5 %.

Снижение темпов осуществления закупок в текущем году в сравнении с 2016 годом вызвано системными сбоями в работе единой информационной системы в сфере закупок товаров, работ, услуг для обеспечения государственных и муниципальных нужд (далее – ЕИС) с 01.01.2017. Возникновение указанных сбоев обусловлено введением с 01.01.2017 нового вида контроля при размещении информации в ЕИС, предусмотренного частью 5 статьи 99 Федерального закона, препятствующего размещению в ЕИС документов о закупке, не прошедших финансовый контроль, а также применением новых правил планирования закупок, предусмотренных

статьями 17, 21 Федерального закона. На протяжении 1 квартала 2017 года в интеграционные схемы взаимодействия ЕИС и региональных информационных систем в сфере закупок, в том числе АИС ГЗ, вносились многократные изменения, что также привело к возникновению ошибок, блокирующих размещение заказчиками документов о закупках в ЕИС.

В результате, основной объем закупок, запланированных на январь, февраль, март 2017 года заказчиками перенесен на более поздние сроки.

Кроме того, снижение темпов осуществления закупок связано с более полным планированием заказчиками закупок в 2017 году, обусловленным вступлением в силу финансового контроля в соответствии с частью 5 статьи 99 Федерального закона.

При этом, в абсолютном значении объем закупок, осуществленных за счет средств бюджета Санкт-Петербурга на 2017 год, превышает результаты аналогичного периода 2016 года на 546,1 млн. рублей.

2. Осуществление закупок в соответствии с планами-графиками закупок на 2017 год

2.1. Размещение информации о закупке

В ЕИС в случаях, предусмотренных Федеральным законом, размещены 15 493 извещения об осуществлении закупок на общую сумму по начальной (максимальной) цене контракта (далее – НМЦК) 43 586,8 млн. рублей, запланированных в планах-графиках закупок на 2017 год.

Из них:

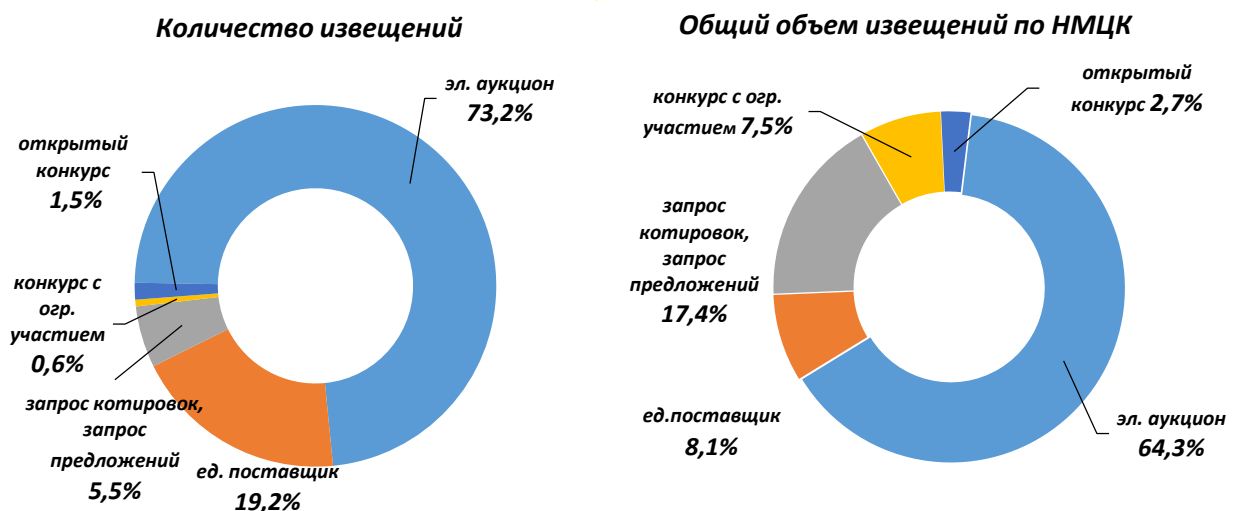
36,8 % извещений привели к заключению контракта, в том числе 6,2 % - с единственным поставщиком в связи с признанием конкурентных закупок несостоявшимися;

9,6 % извещений не привели к заключению контракта в связи с признанием конкурентных закупок несостоявшимися.

По способам определения поставщика опубликованные извещения распределились следующим образом (диаграмма 1):

Диаграмма 1

Доли количества и общего объема извещений, опубликованных в 1 квартале 2017 года



Наиболее распространенным способом определения поставщика в 1 квартале 2017 года являлся электронный аукцион, доля которого составила 73,2 % от общего количества размещенных в ЕИС извещений.

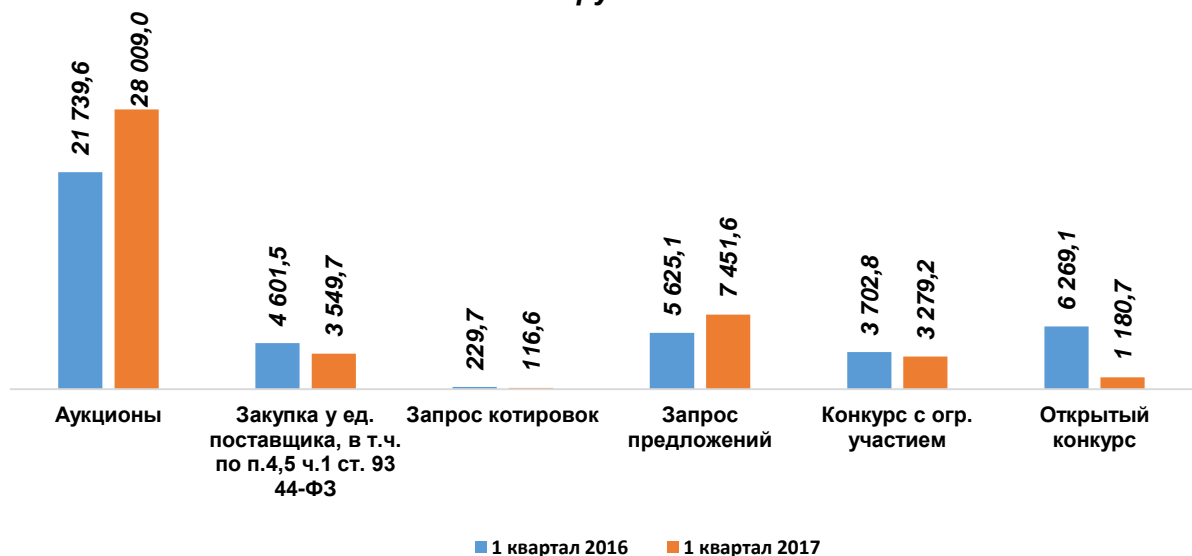
В сравнении с 1 кварталом 2016 года общий объем опубликованных извещений по количеству сократился на 56,2 %, при этом, общая сумма НМЦК извещений, опубликованных в 2017 году, превысила сумму НМЦК извещений, опубликованных в аналогичном периоде 2016 года, на 3,3 %.

Снижение темпов публикации извещений в 1 квартале 2017 года в сравнении с аналогичным периодом 2016 года вызвано причинами, указанными в пункте 1.2 Отчета. В результате, основной объем закупок, запланированных заказчиками на январь, февраль, март 2017 года перенесен на более поздние сроки. Данная тенденция характерна для всей страны.

Сведения об общем объеме опубликованных в 1 квартале 2016 и 2017 годов извещений в разрезе способов определения поставщика представлены на диаграмме 2.

Диаграмма 2

Общий объем опубликованных извещений в 1 кв.2016 и 2017 годов, млн. рублей



2.2. Проведение и результаты обязательного общественного обсуждения закупок

В соответствии с постановлением Правительства Российской Федерации от 22.08.2016 № 835 «Об утверждении Правил проведения обязательного общественного обсуждения закупок товаров, работ, услуг для обеспечения государственных и муниципальных нужд» по состоянию на 31.03.2017 заказчиками проведены обязательные общественные обсуждения по 8 закупкам товаров, работ, услуг для обеспечения нужд Санкт-Петербурга с суммарной НМЦК 13 263,9 млн. рублей.

Проводится первый этап обязательного общественного обсуждения по 1 закупке с НМЦК 1 151,1 млн. рублей.

Завершен первый этап обязательного общественного обсуждения по 1 закупке с НМЦК 4 296,7 млн. рублей.

Проводится второй этап обязательного общественного обсуждения по 6 закупкам с НМЦК 7 816,1 млн. рублей.

По результатам проведенного обязательного общественного обсуждения изменения в планы-графики, извещения об осуществлении закупок, документацию о закупках не вносились, закупки не отменялись.

Объектами закупок, подлежащих обязательному общественному обсуждению, в основном, являются закупки на выполнение работ по строительству и реконструкции объектов капитального строительства, а также на приобретение вагонов метрополитена и троллейбусов для нужд Санкт-Петербурга.

Информация о заказчиках, проводящих обязательное общественное обсуждение в 1 квартале 2017 года, приведена в таблице № 1:

Таблица № 1

№ п/п	Наименование заказчика	Количество закупок, шт.	Суммарная НМЦК закупки, млн. рублей	Стадия общественного обсуждения
1.	Санкт-Петербургское государственное казенное учреждение «Дирекция транспортного строительства»	4	4 231,9	по 1 закупке на сумму 1 151,1 млн. рублей – идет 1-й этап, по 3 закупкам на сумму 3 080,8 млн. рублей – идет 2-й этап
2.	Комитет по транспорту	2	7 703,7	по закупке на сумму 2 078,0 млн. рублей – идет 2-й этап, по закупке на сумму 4 296,7 млн. рублей – завершен 1-й этап
3.	Санкт-Петербургское государственное казенное учреждение «Фонд капитального строительства и реконструкции»	2	2 657,3	по обеим закупкам идет 2-й этап
Всего		8	13 63,8	

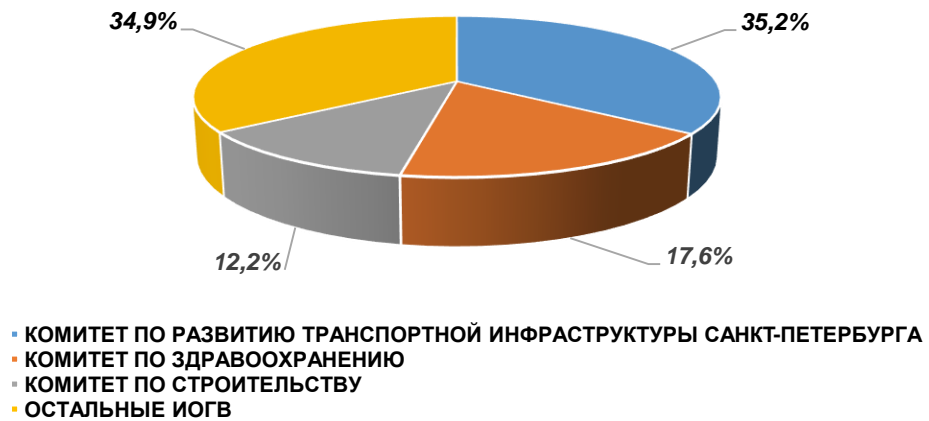
2.3. Заключение, изменение и расторжение контрактов

2.3.1. Анализ заключенных контрактов

По результатам определения поставщиков заказчиками заключено 31 233 контракта на общую сумму 16 712,2 млн. рублей, из них 86 % - с петербургскими поставщиками и производителями.

В 1 квартале 2017 года, в сравнении с аналогичным периодом 2016 года, отмечается снижение в 2,3 раза количества и на 11,5 % суммы заключенных контрактов по причинам, изложенным в пункте 1.2 Отчета.

65,1 % общего объема заключенных в 1 квартале 2017 года контрактов приходится на долю 3 исполнительных органов государственной власти Санкт-Петербурга (диаграмма 3):



Крупнейшие контракты в 1 квартале 2017 года заключены:

Санкт-Петербургским государственным казенным учреждением «Дирекция транспортного строительства» (далее – СПб ГКУ «ДТС») – контракт на сумму 5 387,3 млн. рублей (выполнение работ по объекту «Строительство второй очереди Фрунзенского радиуса от ст. «Международная» до ст. «Южная» (Шушары). Электродепо «Южное», включая проектирование (стадия РД)»);

Санкт-Петербургским государственным казенным учреждением «Фонд капитального строительства и реконструкции» - контракт на сумму 1 694,3 млн. рублей (выполнение работ по приспособлению для современного использования объекта культурного наследия регионального значения «Приморский парк победы» и строительству входной группы с контролем доступа на футбольный стадион на намывной территории в Западной части Крестовского острова по адресу: Крестовский остров, Южная дорога, 25).

Наибольший объем заключенных контрактов (51,4 %) приходится на двух поставщиков (подрядчиков, исполнителей):

ЗАО ССМО «ЛенСпецСМУ» – 1 контракт на сумму 5 387,3 млн. рублей;

Государственной унитарное предприятие «Водоканал Санкт-Петербурга» – 891 контракт на общую сумму 3 147,4 млн. рублей (оказание услуг по водоснабжению, водоотведению и канализованию).

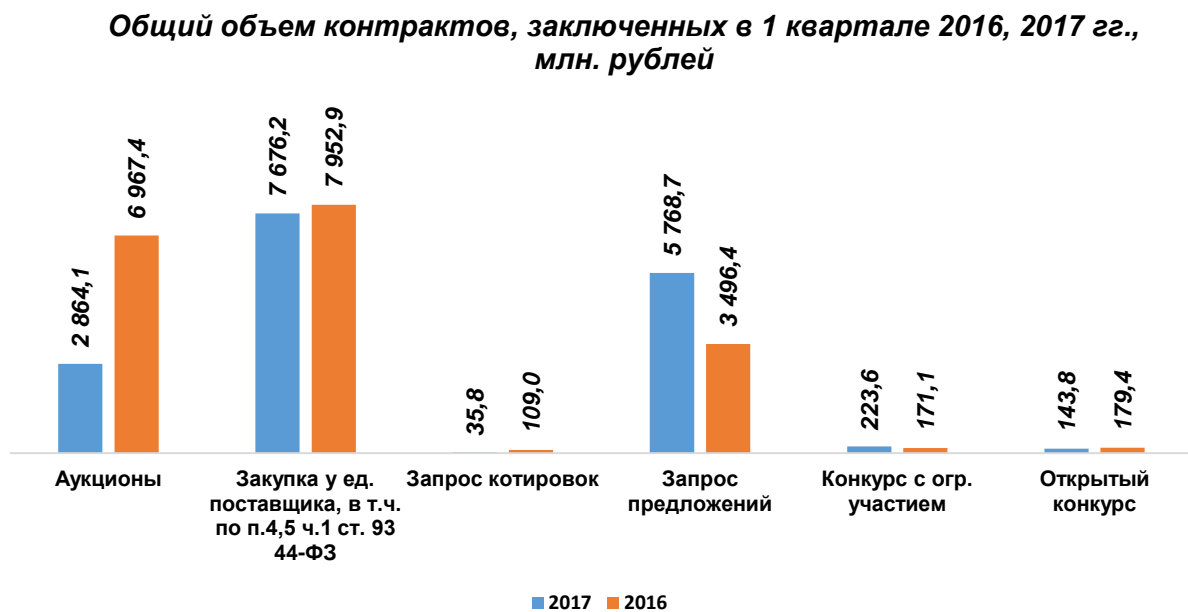
Сведения о количестве и общем объеме заключенных в 1 квартале 2017 года контрактов в разрезе способов определения поставщика представлены на диаграммах 4, 5:

Диаграмма 4



Наиболее часто используемыми способами определения поставщика (по количеству) в 1 квартале 2017 года являлись закупка у единственного поставщика, в том числе по пункту 4, 5 части 1 статьи 93 Федерального закона и аукцион в электронной форме.

Диаграмма 5



В 1 квартале 2017 года, в сравнении с аналогичным периодом 2016 года, отмечается:

- увеличение доли контрактов в стоимостном выражении, заключенных по результатам запроса предложений;
- увеличение средней стоимости контрактов, заключенных по результатам проведения запроса предложений (с 699,3 млн. рублей до 1 922,9 млн. рублей), электронных аукционов (с 0,63 млн. рублей до 0,94 млн. рублей), по результатам открытых конкурсов (с 2,3 млн. рублей до 6,9 млн. рублей).

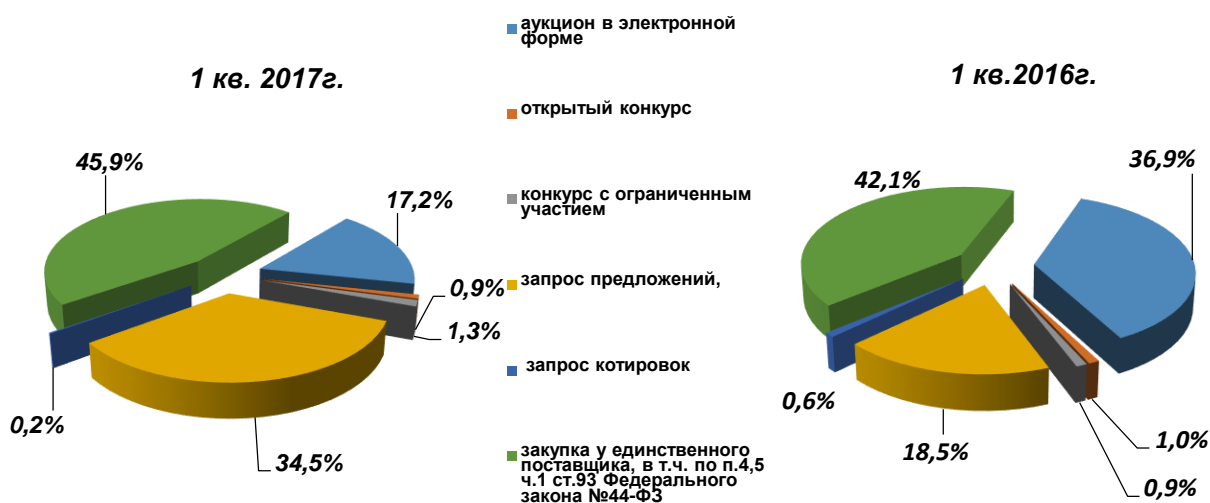
Основной суммарный объем закупок в 1 квартале 2017 года, как и в 1 квартале 2016 года, осуществлен конкурентными способами, как наиболее эффективными способами расходования бюджетных средств.

Удельный вес контрактов (по сумме), заключенных конкурентными способами, составляет 54,1 % (в 1 квартале 2016 года – 57,9 %).

Наиболее предпочтительным конкурентным способом определения поставщиков для заказчиков в 1 квартале 2017 года являлся электронный аукцион – 89,9% от общего количества контрактов, заключенных по результатам конкурентных закупок (в аналогичном периоде 2016 года – 91,4%).

В 1 квартале 2017 году произошло изменение структуры закупок (по сумме заключенных контрактов в разрезе способов определения поставщика), в сравнении с 1 кварталом 2016 года (диаграмма 6):

Удельный вес заключенных контрактов в 1 квартале 2016 и 2017 гг. в разрезе способов определения поставщика (по сумме)



В 1 квартале 2017 года в сравнении с аналогичным периодом 2016 года:

на 16 % увеличилась доля контрактов, заключенных по результатам запроса предложений. Увеличение обусловлено проведением СПб ГКУ «ДТС» закупки на выполнение работ, работ по объекту «Строительство второй очереди Фрунзенского радиуса от ст. «Международная» до ст. «Южная» (Шушары). Электродепо «Южное», включая проектирование (стадия РД)»;

на 3,8 % увеличилась доля контрактов, заключенных с единственным поставщиком. Увеличение объема закупок у единственного поставщика связано:

- с увеличением сумм контрактов, заключенных по основаниям, предусмотренным пунктами 1, 8, 29 части 1 статьи 93 Федерального закона, вызванным ростом тарифов,

- с заключением заказчиками контрактов по основаниям, предусмотренным пунктами 4, 5, 9 статьи 93 Федерального закона по причинам, указанным в пункте 1.2 Отчета (общий объем контрактов, заключенных с единственным поставщиком по основаниям, предусмотренным пунктами 4 и 5 части 1 статьи 93 Федерального закона на 57,5 % превышает объем контрактов, заключенных заказчиками по данному основанию на 01.04.2016, по пункту 9 части 1 статьи 93 Федерального закона – в 16 раз);

на 0,4 % увеличилась доля контрактов, заключенных по результатам проведения конкурсов с ограниченным участием;

на 19,7 % снизилась доля контрактов, заключенных по результатам проведения электронного аукциона (причины указаны в пункте 1.2 Отчета);

на 0,4 % снизилась доля контрактов, заключенных по результатам проведения запроса котировок;

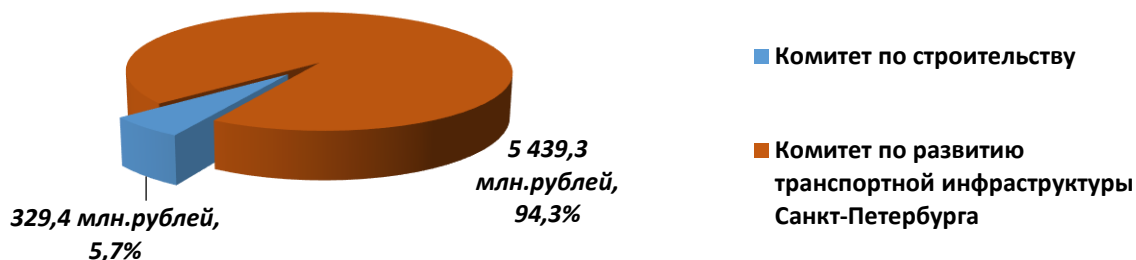
на 0,1 % снизилась доля контрактов, заключенных по результатам проведения открытых конкурсов.

Объем контрактов, заключенных в 1 квартале 2017 года путем проведения запроса предложений, составил 5 768,7 млн. рублей (34,5 % от всех контрактов), что в 1,6 раза больше, чем в 1 квартале 2016 года (3 496,4 млн. рублей или 18,5 %).

Закупки, проведенные запросом предложений, приходятся на 2 исполнительных органа государственной власти Санкт-Петербурга (диаграмма 7):

Диаграмма 7

Распределение между ИОГВ контрактов, заключенных по результатам запроса предложений



В зависимости от оснований для осуществления закупок способом «запрос предложений», предусмотренных частью 2 статьи 83 Федерального закона, закупки распределяются следующим образом:

94,3 % - в связи с расторжением заказчиками в одностороннем порядке ранее заключенных контрактов;

5,7 % - признание повторного конкурса, электронного аукциона несостоявшимся в соответствии с частью 4 статьи 55 и частью 4 статьи 71 Федерального закона.

2.3.2. Централизованные закупки.

По результатам закупок, проведенных в 1 квартале 2017 года уполномоченными органами, осуществляющими полномочия на централизацию закупок в соответствии с пунктом 2 постановления Правительства Санкт-Петербурга от 30.12.2013 № 1095 «О системе закупок товаров, работ, услуг для обеспечения нужд Санкт-Петербурга», заключено 43 контракта на общую сумму 1 140,3 млн. рублей, в том числе по результатам закупок, проведенных:

администрациями районов Санкт-Петербурга (без учета совместных закупок) – 29 контрактов на общую сумму 229,4 млн. рублей;

Комитетом по государственному заказу Санкт-Петербурга (без учета совместных закупок) – 5 контрактов на общую сумму 251,4 млн. рублей;

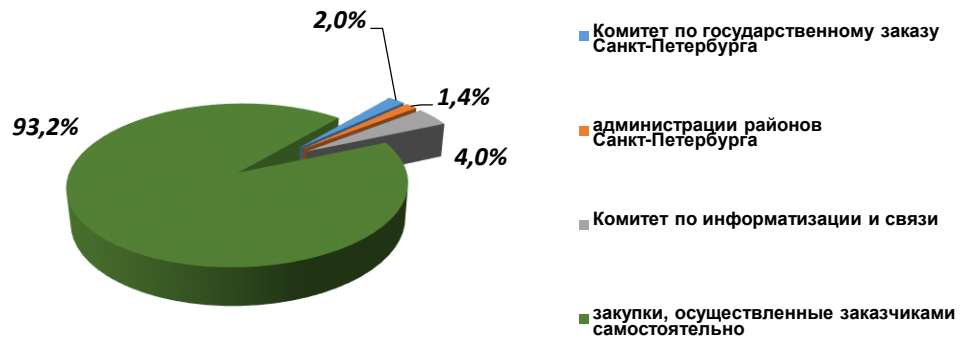
Комитетом по информатизации и связи Санкт-Петербурга – 9 контрактов на общую сумму 659,5 млн. рублей.

Доля контрактов, заключенных по результатам централизованных закупок, составляет 6,8 % в общей сумме контрактов, заключенных по результатам проведенных в 1 квартале 2017 года закупок.

Информация об удельном весе контрактов, заключенных по результатам централизованных закупок, в общем объеме контрактов (по сумме) приведена на диаграмме 8.

Диаграмма 8

Удельный вес контрактов, заключенных по результатам централизованных закупок, в общем объеме заключенных контрактов в 1 квартале 2017 года (по сумме)



Наибольшее количество контрактов, заключенных по результатам централизованных закупок, приходится на долю администраций районов Санкт-Петербурга (67,4 %), наибольший суммарный объем – на долю Комитета информатизации и связи (57,8 %).

В разрезе способов определения поставщика централизованные закупки, проведенные уполномоченными органами, отражены на диаграмме 9.

Диаграмма 9

Централизованные закупки в разрезе способов определения поставщика, млн.рублей



По результатам проведения централизованных закупок наибольший объем контрактов заключен посредством закупки у единственного поставщика – 617,4 млн. рублей или 54,1 % (Комитетом по информатизации и связи Санкт-Петербурга), а также посредством аукционов в электронной форме – 496,2 млн. рублей или 43,5 %, наименьший – по результатам осуществления открытых конкурсов (26,7 млн. рублей или 2,4 %).

2.3.3. Совместные закупки

В 1 квартале 2017 года размещено 11 извещений об осуществлении совместных закупок на общую сумму НМЦК 69,5 млн. рублей, со сроками подачи заявок – апрель 2017 года.

Информация об опубликованных извещениях по совместным закупкам отражена в таблице 2.

Таблица 2

**Сведения о совместных закупках, проведенных заказчиками
в 1 квартале 2017 года**

Организатор совместной закупки	Уполномоченный орган	Кол-во закупок	НМЦК, млн. руб.
Администрации районов Санкт-Петербурга, подведомственные учреждения	Администрации районов Санкт-Петербурга	5	48,6
	-	5	6,5
Учреждения, находящиеся в ведении Комитета по здравоохранению	-	1	14,4
ИТОГО		11	69,5

Основной причиной малого количества совместных закупок, проведенных заказчиками в отчетном периоде являются технические проблемы ЕИС, блокирующие действия заказчиков по формированию совместной закупки. В конце 1 квартала 2017 года данная проблема была решена, что позволило вышеуказанным заказчикам опубликовать извещения о проведении совместных закупок.

2.4. Экономия по результатам осуществления закупок

Экономия бюджетных средств по результатам определения поставщиков (подрядчиков, исполнителей) составила 4 334,1 млн. рублей (на 01.04.2016 – 4 149,4 млн. рублей), в том числе:

по итогам электронных аукционов – 3 823,4 млн. рублей;

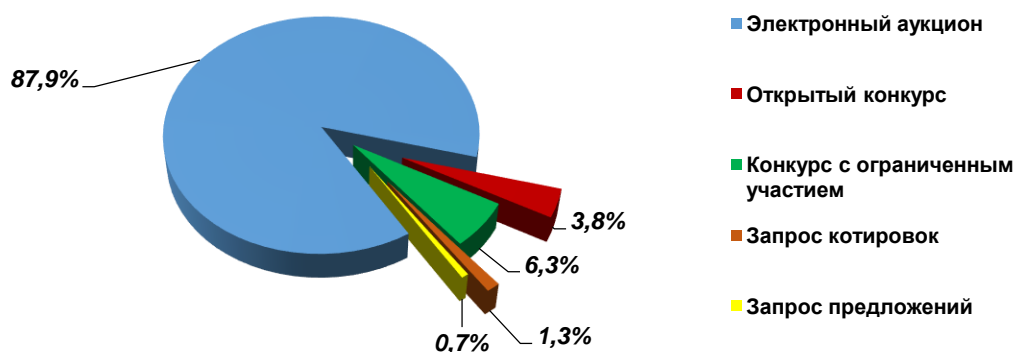
по итогам конкурсов – 426,6 млн. рублей;

по итогам запросов котировок – 56,4 млн. рублей;

по итогам запросов предложений – 27,7 млн. рублей.

Структура полученной экономии в разрезе способов определения поставщика отражена на диаграмме 10:

Диаграмма 10



Наибольшая доля экономии приходится на закупки, осуществленные посредством электронного аукциона (87,9 % от общей суммы экономии), наименьшая – по запросу предложений (0,7 %).

В абсолютном значении увеличение экономии по итогам отчетного периода составило 4,5 % относительно аналогичного периода 2016 года.

2.5. Объем закупок у единственного поставщика (подрядчика, исполнителя).

Общий объем контрактов, заключенных с единственным поставщиком, по итогам 1 квартала 2017 года составил:

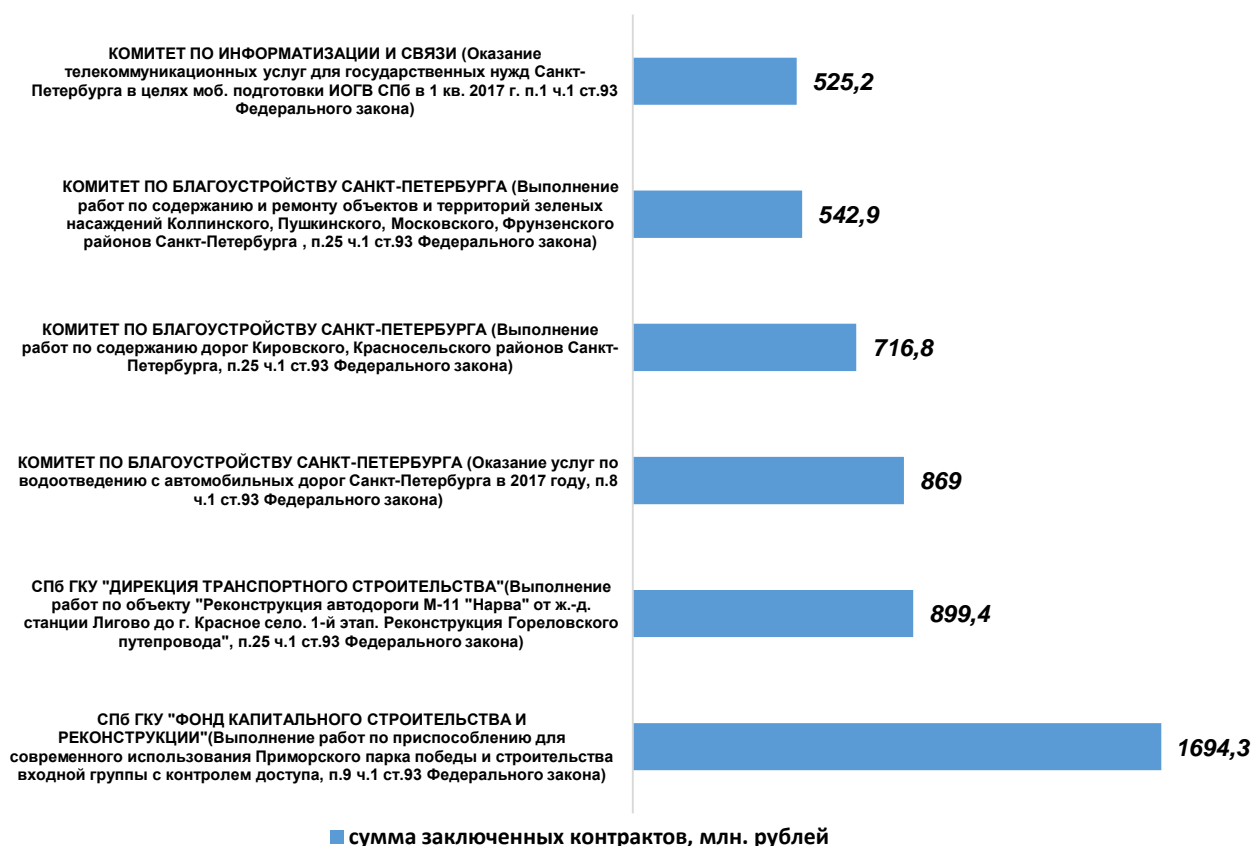
7 676,2 млн. рублей (45,9 % от общего объема заключенных контрактов) без учета контрактов, заключенных по результатам несостоявшихся конкурентных закупок;

9 222,1 млн. рублей (55,2 % от общего объема заключенных контрактов) с учетом контрактов, заключенных по результатам несостоявшихся конкурентных процедур.

Информация о крупнейших закупках у единственного поставщика за отчетный период приведена в диаграмме 11:

Диаграмма 11

Крупнейшие закупки у единственного поставщика по итогам 1 квартала 2017 года



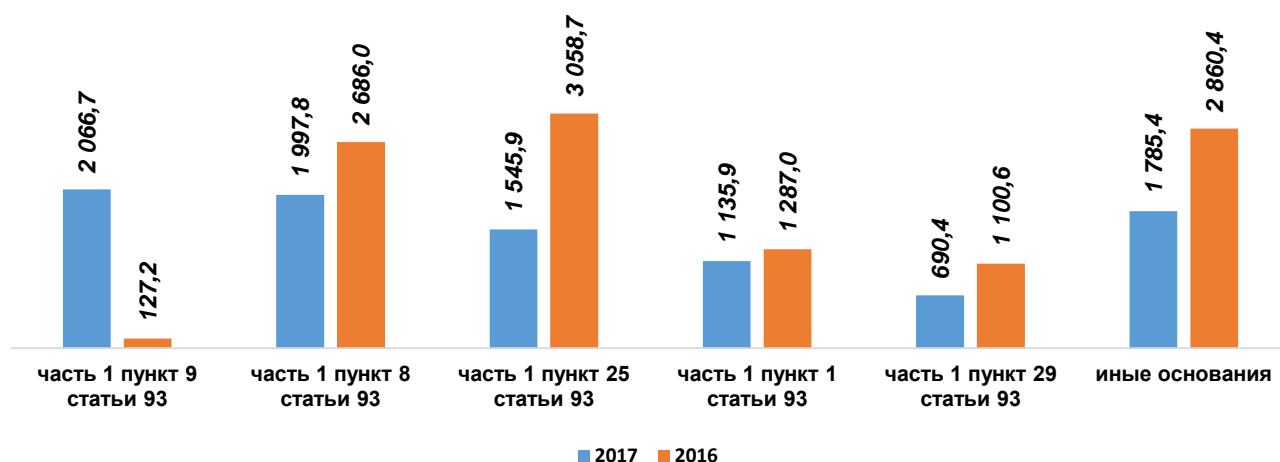
В разрезе оснований для заключения контрактов с единственным поставщиком (подрядчиков, исполнителей), предусмотренных частью 1 статьи 93 Федерального закона, контракты распределяются следующим образом (таблица 3):

Сведения о контрактах, заключенных с единственным поставщиком, в разрезе оснований, предусмотренных статьей 93 Федерального закона

Основания для размещения у единственного источника	Контракт		удельный вес в общем объеме контрактов с ед.поставщиком,	удельный вес в общем количестве контрактов с ед.поставщиком, %
	цена контракта, млн. рублей	количество		
Закупка товара, работы, услуги у субъектов естественной монополии; закупка услуг по водоснабжению, водоотведению, теплоснабжению, газоснабжению, по подключению (присоединению) к сетям инженерно-технического обеспечения по регулируемым ценам (тарифам); закупка по договору энергоснабжения или по договору купли-продажи электрической энергии с гарантирующим поставщиком электрической энергии (пункты 1, 8, 29 части 1 статьи 93 Федерального закона)	3 824,1	2 423	41,5%	8,4%
Закупка определенных товаров, работ, услуг вследствие аварии, иных чрезвычайных ситуаций природного или техногенного характера, непреодолимой силы, возникновение необходимости срочного медицинского вмешательства и применение иных способов определения поставщика (подрядчика, исполнителя), требующих затрат времени, нецелесообразно (пункт 9 части 1 статьи 93 Федерального закона)	2 066,7	19	22,4%	0,1%
Закупка вследствие признания несостоявшимися конкурентных закупок (пункт 25 части 1 статьи 93 Федерального закона)	1 545,9	963	16,8%	3,3%
Закупка товара, работы или услуги государственным образовательным учреждением, государственным учреждением культуры, иным государственным учреждением на сумму не более четырехсот тысяч рублей (пункт 5 части 1 статьи 93 Федерального закона)	604,0	7 617	6,5%	26,4%
Закупка товара, работы, услуги на сумму не более ста тысяч рублей (пункт 4 части 1 статьи 93 Федерального закона)	593,1	15 769	6,4%	54,7%
Закупка услуг по управлению многоквартирным домом; закупка услуг по содержанию и ремонту одного или нескольких нежилых помещений, переданных в безвозмездное пользование или оперативное управление заказчику, в случае если данные услуги оказываются другому лицу или другим лицам, пользующимися нежилыми помещениями, находящимися в здании (пункты 22, 23 части 1 статьи 93 Федерального закона)	189,7	993	2,1%	3,4%
Аренда нежилого здания, строения, сооружения, нежилого помещения для обеспечения нужд субъекта Российской Федерации, (пункт 32 части 1 статьи 93 Федерального закона)	177,0	60	1,9%	0,2%
Закупка услуги по посещению зоопарка, театра, кинотеатра, концерта, цирка, музея, выставки или спортивного мероприятия (пункт 15 части 1 статьи 93 Федерального закона)	54,1	171	0,6%	0,6%
Закупка работы или услуги, выполнение или оказание которых может осуществляться только органом исполнительной власти в соответствии с его полномочиями либо подведомственными ему государственным учреждением, государственным унитарным предприятием (пункт 6 части 1 статьи 93 Федерального закона)	49,9	73	0,5%	0,3%
Закупка работ (услуг) на создание произведения литературы и искусства, на изготовление и поставку декораций, сценической мебели, сценических костюмов (пункт 17 части 1 статьи 93 Федерального закона)	45,6	232	0,5%	0,8%
Закупка печатных изданий или электронных изданий определенных авторов у издателей таких изданий в случае, если указанным издателям принадлежат исключительные права или исключительные лицензии на использование таких изданий, а также оказание услуг по предоставлению доступа к электронным изданиям для обеспечения деятельности государственных образовательных учреждений, государственных библиотек, государственных научных организаций (пункт 4 части 1 статьи 93 Федерального закона)	27,3	32	0,3%	0,1%
Закупка на выполнение работы по мобилизационной подготовке в Российской Федерации (пункт 3 части 1 статьи 93 Федерального закона)	9,0	14	0,1%	0,05%
Закупка товаров, работ, услуг по основаниям, предусмотренным пунктами 2, 10, 11, 13, 16, 18, 19, 20, 26, 28, 33 части 1 статьи 93 Федерального закона	35,7	461	0,4%	1,6%
ИТОГО	9 222,1	28 827	100,0%	100%

Структура контрактов, заключенных с единственным поставщиком, в том числе на основании пункта 25 части 1 статьи 93, в 1 квартале 2017 года в сравнении с 1 кварталом 2016 года представлена на диаграмме 12.

Диаграмма 12



По итогам 1 квартала 2017 года, по отношению к аналогичному периоду 2016 года, наблюдается снижение на 7,5 % удельного веса контрактов, заключенных с единственным поставщиком (подрядчиком, исполнителем) по результатам несостоявшихся конкурентных закупок на основании пункта 25 части 1 статьи 93 Федерального закона, в общем суммарном объеме заключенных контрактов. При этом, удельный вес таких контрактов в общем количестве заключенных контрактов снизился на 0,7 %. Основная причина - уменьшение общего количества закупок, осуществленных способом определения поставщика «электронный аукцион», «запрос котировок».

Таблица 4

Сведения о доле контрактов, заключенных с единственным поставщиком по основаниям, предусмотренным п.25 ч.1 ст.93 Федерального закона, в общем объеме и количестве контрактов, заключенных в 1 квартале 2017 года

Способы определения поставщика	Заключено контрактов,		в том числе с ед.поставщиком на основании п.25 ч.1 ст. 93 Закона № 44-ФЗ.			Кол-во заключенных контрактов	в том числе с ед.поставщиком на основании п.25 ч.1 ст. 93 Закона № 44-ФЗ.		
	млн. рублей	млн. руб.	%	Прирост к 1 кв. 2016 г., млн. руб.	Кол-во		%	Прирост к 1 кв.2016 г., кол-во	
Электронный аукцион	2 864,1	1 533,5	53,5 %	-1 525,2	3 033	857	28,3%	-1 405	
Открытый конкурс	143,8	-	-	-44,9	26	-	-	-6	
Конкурс с ограниченным участием	223,6	-	-	-23,7	10	-	-	-1	
Запрос котировок	35,8	12,4	34,6 %	-27,2	301	106	35,2%	-207	
Запрос предложений	5 768,7	-	-	-	3	-	-	-	
Закупка у ед.поставщика, в т.ч. по п.4,5 ч.1 ст.93 Федерального закона	7 676,2	-	-	-	27 860	-	-	-	
всего:	16 712,2	1 545,9	9,3%	-1 621	31 233	963	3,1%	-1 619	

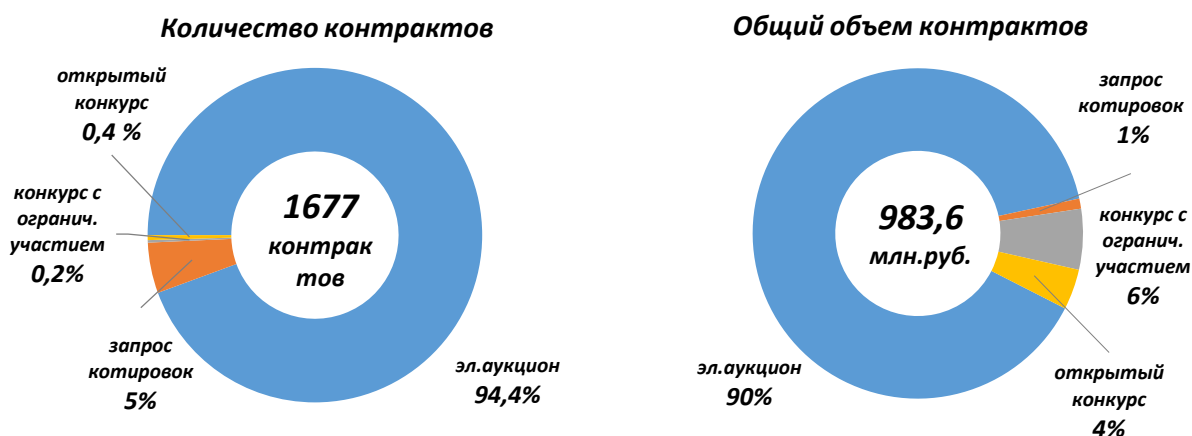
Удельный вес контрактов, заключенных в 1 квартале 2017 года с единственным поставщиком по основаниям, предусмотренным пунктом 25 части 1 статьи 93 Федерального закона, в разрезе способов определения поставщика, сопоставим с итогами 1 квартала 2016 года.

2.6. Закупки у субъектов малого предпринимательства и социально ориентированных некоммерческих организаций

В 1 квартале 2017 года заказчиками заключено 1 677 контрактов на общую сумму 983,6 млн. рублей по результатам проведения закупок, участниками которых могут быть только субъекты малого предпринимательства и социально ориентированные некоммерческие организации (далее – СМП и СОНО).

Диаграмма 13

Удельный вес контрактов, заключенных с СМП и СОНО в 1 квартале 2017 года, в разрезе способов определения поставщика



В отчетном периоде наибольшая доля контрактов с СМП и СОНО по количеству и по сумме заключена по результатам проведения электронных аукционов – 94,4 % и 90 %, соответственно, наименьшая – по результатам запроса котировок (0,2 % и 1 %), что схоже с результатами аналогичного периода 2016 года.

Средняя цена контракта, заключенного с СМП и СОНО, по итогам отчетного периода увеличилась на 26,9 % относительно показателя 2016 года и составила 586,5 тыс. рублей.

Кроме того, по итогам проведения в отчетном периоде закупок с условием обязательного привлечения субподрядчиков из числа СМП и СОНО, на субподряд переданы работы в общей сумме 45,1 млн. рублей, что в 2,6 раза больше показателя 2016 года.

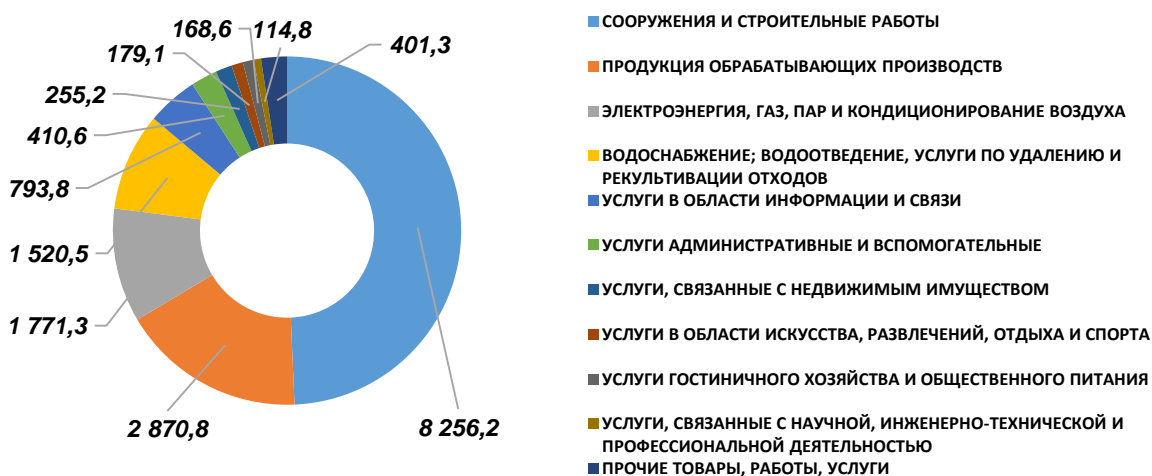
Объем закупок у СМП и СОНО в 2017 году (с учетом закупок с условием обязательного привлечения субподрядчиков из числа СМП и СОНО) составил 6,2 % от общей суммы заключенных контрактов (в 2016 году – 16,2 %). Причины снижения объема закупок у СМП и СОНО обусловлены сокращением объема закупок, проведенных конкурентными способами в 1 квартале 2017 года по причинам, указанным в пункте 1.2 Отчета.

2.7. Анализ закупок в разрезе ОКПД2

Объемы заключенных в 2016 году в разрезе номенклатуры ОКПД2 представлены на диаграмме 14:

Диаграмма 14

Объем контрактов в разрезе номенклатуры ОКПД2, млн. рублей



Наибольший объем закупок по итогам 1 квартала 2017 года осуществлен заказчиками в сфере строительства и возведения сооружений (более 8 256 млн. рублей), приобретения продукции обрабатывающих производств (более 2 870 млн. рублей), в том числе закупки лекарственных средств и материалов, применяемых в медицинских целях (более 1 345 млн. рублей), закупки услуг по электроснабжению, паро- и газоснабжению (более 1 771 млн. рублей) и услуг по водоснабжению и водоотведению (более 1 520 млн. рублей).

2.8. Исполнение контрактов, внесение изменений в контракты, расторжение контрактов.

Из общего объема контрактов, заключенных заказчиками по итогам осуществления закупок, запланированных по планам-графикам закупок на 2017 год, исполнению до 31.03.2017 подлежали 1 555 контрактов на общую сумму 80,7 млн. рублей, из них:

исполнено 828 контрактов на общую сумму 42,7 млн. рублей (53 % по количеству и 52,9 % по сумме),

оплачено в полном объеме 314 контрактов на общую сумму 16,4 млн. рублей (20 % по количеству и 20 % по сумме), однако заказчиками в АИС ГЗ не сформированы сведения об исполнении контракта;

частично оплачено 93 контракта на сумму 3,2 млн. рублей из подлежащих оплате 7,0 млн. рублей (6 % по количеству и 9 % по сумме), в АИС ГЗ также не сформированы сведения об исполнении (частичном исполнении) контракта.

В 1 квартале 2017 года заказчиками по основаниям, предусмотренным статьей 95 Федерального закона, внесены существенные изменения в 179 контрактов, что составляет 0,5 % от общего количества заключенных в 2017 году контрактов, в том числе:

по 70 контрактам начальная цена увеличена в общей сумме на 20,5 млн. рублей,

по 109 контрактам первоначальная цена уменьшена в общей сумме на 19,3 млн. рублей.

В 50 % случаев заказчиками были внесены изменения в контракты, заключенные с единственным поставщиком на основании пунктов 1, 8, 29 части 1 статьи 93 Федерального закона.

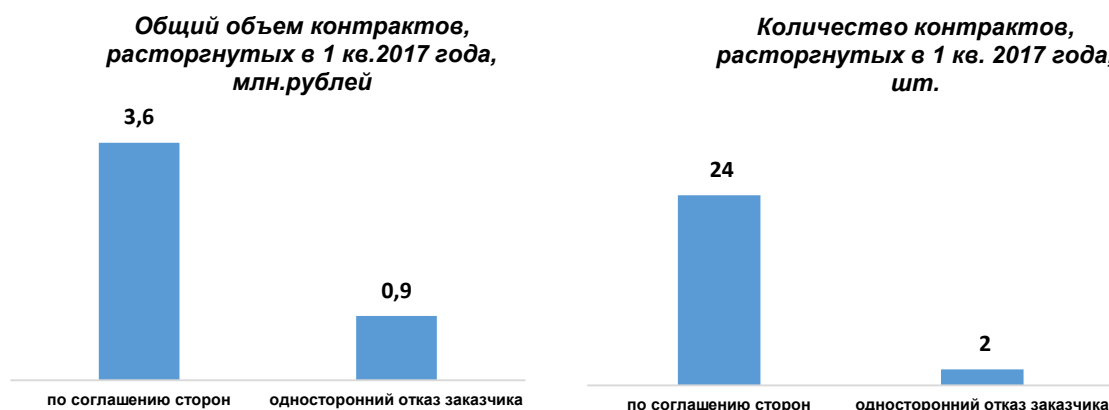
По итогам 1 квартала 2017 года заказчиками было расторгнуто 26 контрактов на сумму более 4,6 млн. рублей (в том числе частично оплачено 1,3 млн. рублей), что в 2,1 раза и в 3,4 раза, соответственно, меньше показателей 2016 года.

В основном, расторжение контрактов осуществлялось по соглашению сторон (79 % от общего количества расторгнутых контрактов).

Сведения о расторгнутых в 1 квартале 2017 года контрактах в разрезе способов определения поставщика приведены на диаграмме 15.

Диаграмма 15

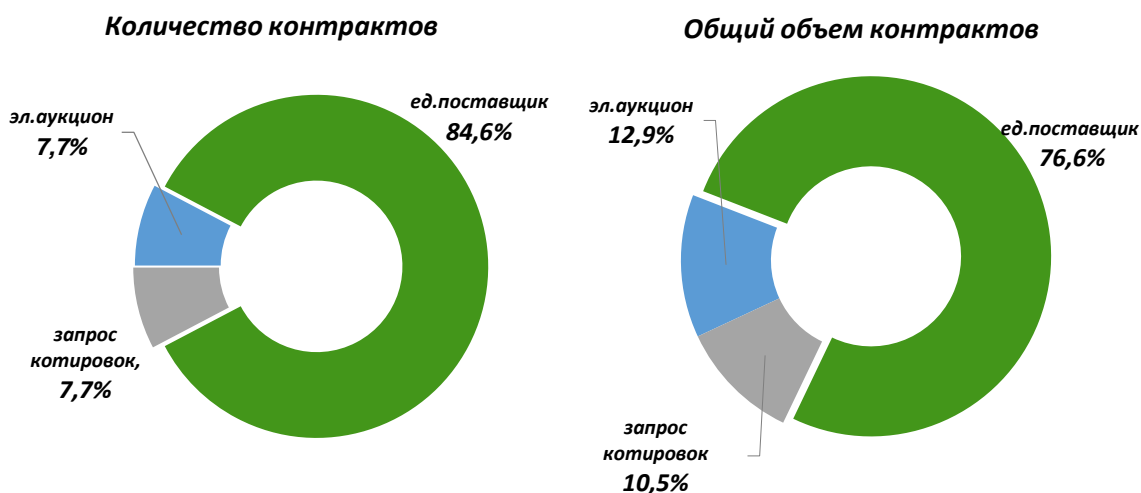
Расторгнутые контракты (по основаниям для расторжения контрактов)



Сведения о расторгнутых в 1 квартале 2017 года контрактах в разрезе способов определения поставщика приведены на диаграмме 16

Диаграмма 16

Расторгнутые в 1 квартале 2017 года контракты



За неисполнение или ненадлежащее исполнение поставщиками обязательств, предусмотренных контрактом, заказчиками по 11 контрактам начислены неустойки в общей сумме 2,0 млн. рублей.

Следует отметить, что данные о начисленных неустойках являются неполными, т.к. заказчики не всегда отражают в АИС ГЗ информацию о начисленных штрафах и пени вследствие ненадлежащего исполнения поставщиками (подрядчиками, исполнителями) обязательств по контрактам.

3. Анализ эффективности деятельности заказчиков Санкт-Петербурга в 1 квартале 2017 года

Комитетом по государственному заказу Санкт-Петербурга в соответствии с Порядком оценки эффективности деятельности заказчиков при осуществлении закупок товаров, работ, услуг для обеспечения нужд Санкт-Петербурга, утвержденным распоряжением Правительства Санкт-Петербурга от 09.02.2017 № 9-рп (далее – Порядок), осуществлена оценка эффективности деятельности заказчиков по итогам 1 квартала 2017 года, результаты которой в соответствии с пунктом 2.7 Порядка являются промежуточными.

Результаты оценки эффективности деятельности заказчиков по итогам 1 квартала 2017 года приведены в приложении к Отчету.

4. Результаты контроля в сфере закупок

4.1. Плановые и внеплановые проверки

Комитетом государственного финансового контроля Санкт-Петербурга в 1 квартале 2017 года проведено 12 проверок, из них 4 плановых проверки и 8 внеплановых проверок.

По результатам проверок, установлено 35 нарушений законодательства Российской Федерации о контрактной системе в сфере закупок, а именно:

неправильный расчет начальной (максимальной) цены контракта, цены контракта, заключаемого с единственным поставщиком (подрядчиком, исполнителем),

неправомерный допуск (отклонение) участника закупки к участию в процедурах, проводимых конкурентными способами определения поставщиков (подрядчиков, исполнителей),

нарушение сроков исполнения контрактов.

По результатам проверок выдано 15 предписаний.

Наибольший объем нарушений установлен в ИОГВ – 19 нарушений или 54,3 % от общего количества нарушений.

В учреждениях, находящихся в ведении ИОГВ, по результатам контроля в сфере закупок выявлено 16 нарушений или 45,7 %.

По результатам проверок составлено 73 протокола об административных правонарушениях.

4.2 Рассмотрение жалоб

В 1 квартале 2017 года контрольными органами в сфере закупок (Федеральная антимонопольная служба, Управление Федеральной антимонопольной службы по Санкт-Петербургу, Комитет государственного финансового контроля Санкт-Петербурга) рассмотрено 704 жалобы на действия (бездействие) заказчика, уполномоченного органа, уполномоченного учреждения, специализированной организации, комиссии по осуществлению закупок, ее членов, должностного лица контрактной службы, контрактного управляющего. Результаты рассмотрения жалоб отражены в таблице 5.

Таблица 5

Сведения о результатах рассмотрения жалоб контрольными органами в сфере закупок в 1 квартале 2016 и 2017 годов

Результаты рассмотрения жалоб	1 квартал 2016 года	1 квартал 2017 года	Прирост/уменьшение
Рассмотрено жалоб, в том числе:	915	704	-23,1 %
признаны необоснованными	619	390	-37 %
признаны обоснованными	181	224	+23,8 %
признаны частично обоснованными	115	90	-21,7 %
Доля жалоб, признанных необоснованными, %	67,6 %	55,4 %	-12,2 %
Выданы предписания, в том числе об аннулировании результатов определения поставщиков (подрядчиков, исполнителей)	210	189	-10 %
Доля жалоб, по результатам рассмотрения которых выданы предписания, %	23 %	26,8 %	+3,9 %

В 1 квартале 2017 года, в сравнении с аналогичным периодом 2016 года, наблюдается снижение доли рассмотренных жалоб – на 23,1 %, что напрямую связано с причинами, изложенными в пункте 1.2 Отчета.

4.3 Согласование заключения контракта с единственным поставщиком (исполнителем, подрядчиком) по результатам несостоявшихся открытого конкурса, конкурса с ограниченным участием, двухэтапного конкурса, повторного конкурса, запроса предложений

В 1 квартале 2017 года в Комитет государственного финансового контроля Санкт-Петербурга поступило 37 обращений заказчиков о согласовании заключения контрактов с единственным поставщиком (исполнителем, подрядчиком) на сумму 1 207,8 млн. рублей, из них:

согласована возможность заключения контрактов на сумму 1 183,7 млн. рублей по 30 обращениям;

отказано в возможности заключения контрактов на сумму 24,1 млн. рублей по 7 обращениям.

Выводы:

1. Объем закупок, запланированных к осуществлению за счет средств бюджета Санкт-Петербурга 2017 года в соответствии с Федеральным законом, составил 133 072,8 млн. рублей, что на 12,9 % больше, чем в аналогичном периоде 2016 года.

2. За отчетный период заказчиками проведены закупки за счет средств бюджета Санкт-Петербурга на 2017 год на сумму 71 521,8 млн. рублей или 53,7 % от запланированных, что на 7,5 % ниже, чем за аналогичный период 2016 года.

3. В соответствии с планами-графиками закупок на 2017 год заказчиками в 1 квартале 2017 года опубликовано 15 493 извещения на общую сумму по НМЦК 43 586,8 млн. рублей.

В сравнении с аналогичным периодом 2016 года количество опубликованных извещений сократилось на 56,2 %, при этом, общая сумма НМЦК опубликованных извещений увеличилась на 3,4 %.

Основные причины снижения темпов осуществления закупок - технические и организационные проблемы в работе ЕИС, возникшие с 01.01.2017, препятствовавшие исполнению заказчиками своих обязанностей по размещению документов в ЕИС в сроки, предусмотренные законодательством, и осуществлению закупок.

4. По результатам закупок, проведенных заказчиками в соответствии с планами-графиками закупок на 2017 год, заключено 31 233 контракта на общую сумму 16 712,2 млн. рублей, что в 2,3 раза меньше по количеству и на 11,5 % меньше по сумме, в сравнении с показателями 1 квартала 2016 года.

5. Общая экономия бюджетных средств в результате проведения процедур закупок составила 4 334,1 млн. рублей.

6. По сравнению с 1 кварталом 2016 года в отчетном периоде произошли изменения в структуре заключенных контрактов по способам определения поставщика:

на 16 % - увеличилась доля контрактов, заключенных по результатам запроса предложений;

на 3,8 % - увеличилась доля контрактов, заключенных с единственным поставщиком;

на 0,4 % - увеличилась доля контрактов, заключенных по результатам проведения конкурсов с ограниченным участием;

на 19,7 % - снизилась доля контрактов, заключенных по результатам проведения электронных аукционов;

на 0,4 % - снизилась доля контрактов, заключенных по результатам проведения запроса котировок,

на 0,1 % - снизилась доля контрактов, заключенных по результатам проведения открытых конкурсов.

7. Уменьшилась по сумме на 7,5 % и по количеству на 0,7 % доля контрактов, заключенных с единственным поставщиком (подрядчиком, исполнителем) по результатам несостоявшихся конкурентных закупок на основании пункта 25 части 1 статьи 93 Федерального Закона.

8. Уменьшилась в 3,4 раза сумма и в 2,1 раза количество контрактов, расторгнутых в 1 квартале 2017 года, в сравнении с аналогичным периодом 2016 года.

9. В 1 квартале 2017 года, в сравнении с аналогичным периодом 2016 года, наблюдается снижение доли рассмотренных жалоб – на 23,1 %. Доля жалоб, признанных необоснованными, уменьшилась на 12,2 %. Также отмечено снижение на 10 % количества предписаний, выданных по результатам рассмотрения жалоб.

Оценка эффективности за I квартал 2017 года

	ИТОГОВЫЙ БАЛЛ	ОЦЕНКА ЭФФЕКТИВНОСТИ	
УПРАВЛЕНИЯ СЛУЖБЫ ИНСПЕКЦИИ КОМИТЕТЫ	Служба государственного строительного надзора и экспертизы Санкт-Петербурга	15,25	Высокая
	Государственная жилищная инспекция Санкт-Петербурга	15,04	Высокая
	Комитет по развитию туризма Санкт-Петербурга	15,03	Высокая
	Комитет по внешним связям Санкт-Петербурга	14,97	Средняя
	Комитет по градостроительству и архитектуре	14,29	Средняя
	Комитет по энергетике и инженерному обеспечению	13,97	Средняя
	Комитет по инвестициям Санкт-Петербурга	13,96	Средняя
	Комитет по природопользованию, охране окружающей среды и обеспечению экологической безопасности	13,87	Средняя
	Комитет по государственному контролю, использованию и охране памятников истории и культуры	13,69	Средняя
	Комитет по благоустройству Санкт-Петербурга	13,55	Средняя
	Комитет по молодежной политике и взаимодействию с общественными организациями	13,23	Средняя
	Администрация Губернатора Санкт-Петербурга	13,17	Средняя
	Архивный комитет Санкт-Петербурга	13,12	Средняя
	Жилищный комитет	13,08	Средняя
	Управление ветеринарии Санкт-Петербурга	12,96	Низкая
	Комитет по вопросам законности, правопорядка и безопасности	12,83	Низкая
	Комитет по межнациональным отношениям и реализации миграционной политики в Санкт-Петербурге	12,75	Низкая
	Комитет по государственному заказу Санкт-Петербурга	12,75	Низкая
	Комитет по науке и высшей школе	12,70	Низкая
	Комитет по информатизации и связи	12,52	Низкая
	Комитет по образованию	12,36	Низкая
	Комитет по развитию предпринимательства и потребительского рынка Санкт-Петербурга	11,95	Низкая
	Комитет по транспорту	11,71	Низкая
	Комитет по физической культуре и спорту	11,41	Низкая
	Комитет по социальной политике Санкт-Петербурга	11,41	Низкая
	Комитет по здравоохранению	11,30	Низкая
	Комитет по развитию транспортной инфраструктуры Санкт-Петербурга	11,18	Низкая
	Комитет по культуре Санкт-Петербурга	10,52	Низкая
	Комитет по экономической политике и стратегическому планированию Санкт-Петербурга	10,50	Низкая
	Комитет по делам записи актов гражданского состояния	10,21	Низкая
	Комитет по строительству	10,19	Низкая
	Государственная техническая инспекция Санкт-Петербурга	10,00	Низкая
	Комитет по труду и занятости населения Санкт-Петербурга	9,81	Низкая
Управление по развитию садоводства и огородничества Санкт-Петербурга	9,35	Низкая	
Комитет финансов Санкт-Петербурга	9,33	Низкая	
Комитет имущественных отношений Санкт-Петербурга	9,17	Низкая	
Комитет по промышленной политике и инновациям Санкт-Петербурга	9,08	Низкая	
Комитет по тарифам Санкт-Петербурга	9,00	Низкая	
Государственная административно-техническая инспекция	8,96	Низкая	
Комитет по печати и взаимодействию со средствами массовой информации	7,95	Неэффективная	
Государственная инспекция по контролю за использованием объектов недвижимости Санкт-Петербурга	7,50	Неэффективная	
Управление социального питания	7,00	Неэффективная	
Комитет государственного финансового контроля Санкт-Петербурга	4,00	Неэффективная	
АДМИНИСТРАЦИИ РАЙОНОВ	Администрация Кировского района Санкт-Петербурга	14,08	Средняя
	Администрация Московского района Санкт-Петербурга	14,06	Средняя
	Администрация Красносельского района Санкт-Петербурга	13,44	Средняя
	Администрация Красногвардейского района Санкт-Петербурга	13,42	Средняя
	Администрация Приморского района Санкт-Петербурга	13,13	Средняя
	Администрация Фрунзенского района Санкт-Петербурга	13,04	Средняя
	Администрация Петродворцового района Санкт-Петербурга	12,90	Низкая
	Администрация Пушкинского района Санкт-Петербурга	12,80	Низкая
	Администрация Калининского района Санкт-Петербурга	12,61	Низкая
	Администрация Петроградского района Санкт-Петербурга	12,60	Низкая
	Администрация Колпинского района Санкт-Петербурга	12,57	Низкая
	Администрация Невского района Санкт-Петербурга	12,35	Низкая
	Администрация Адмиралтейского района Санкт-Петербурга	12,29	Низкая
	Администрация Василеостровского района Санкт-Петербурга	12,06	Низкая
	Администрация Выборгского района Санкт-Петербурга	12,00	Низкая
	Администрация Кронштадтского района Санкт-Петербурга	11,98	Низкая
	Администрация Курортного района Санкт-Петербурга	10,94	Низкая
	Администрация Центрального района Санкт-Петербурга	10,91	Низкая