

## **Отчет о результатах мониторинга закупок для обеспечения нужд Санкт-Петербурга за первый квартал 2019 года**

### **1. Осуществление закупок за счет средств бюджета Санкт-Петербурга на 2019 год и последующие годы**

За счет средств бюджета Санкт-Петербурга (далее – бюджет) 2019 года и последующих лет заказчиками, по состоянию на 02.04.2019, в соответствии с планами-графиками закупок товаров, работ, услуг для обеспечения нужд Санкт-Петербурга (далее – план-график закупок) на 2018 год и на 2019 год, запланировано осуществить закупки на общую сумму по начальной (максимальной) цене контракта (далее – НМЦК) 182 400,4 млн. рублей.

На отчетную дату проведены закупки на общую сумму по НМЦК 102 297,0 млн. рублей или 56,1 % от запланированных, что на 1,2 % выше результатов за аналогичный период 2018 года.

Из них: за счет средств бюджета 2019 года заказчиками запланированы закупки на общую сумму 152 587,8 млн. рублей, проведены закупки на сумму 91 797,2 млн. рублей или 60,2% от запланированных, что на 3,7 % ниже результатов закупок в аналогичном периоде 2018 года. При этом, в абсолютном значении, в отчетном периоде проведено закупок на 3 663,9 млн. рублей больше, чем в аналогичном периоде 2018 года.

По результатам осуществления закупок заказчиками заключено 127 769 контрактов на общую сумму 97 655,1 млн. рублей (в аналогичном периоде 2018 года – 123 794 контрактов на общую сумму 84 219,9 млн. рублей).

### **2. Осуществление закупок в соответствии с планами-графиками закупок на 2019 год**

#### **2.1. Размещение информации о закупке**

В единой информационной системе в сфере закупок товаров, работ, услуг для обеспечения государственных и муниципальных нужд (далее – ЕИС) в случаях, предусмотренных Федеральным законом от 05.04.2013 № 44-ФЗ «О контрактной системе в сфере закупок товаров, работ, услуг для обеспечения государственных и муниципальных нужд» (далее – Федеральный закон), размещены 23 203 извещения об осуществлении закупок на общую сумму по НМЦК 48 925,1 млн. рублей, запланированных в планах-графиках закупок на 2019 год, из них:

45,5 % извещений привели к заключению контракта, в том числе 11,8 % – с единственным поставщиком в связи с признанием конкурентных закупок несостоявшимися;

5 % извещений не привели к заключению контракта в связи с признанием конкурентных закупок несостоявшимися, уклонением победителей от заключения контрактов, односторонним отказом заказчика от заключения контракта и по другим причинам;

1 % извещений отменен в связи с принятием заказчиком решения об отмене определения поставщика (подрядчика, исполнителя).

Динамика публикации извещений в первом квартале 2018 и 2019 годов представлена на диаграммах 1 и 2.

Диаграмма 1

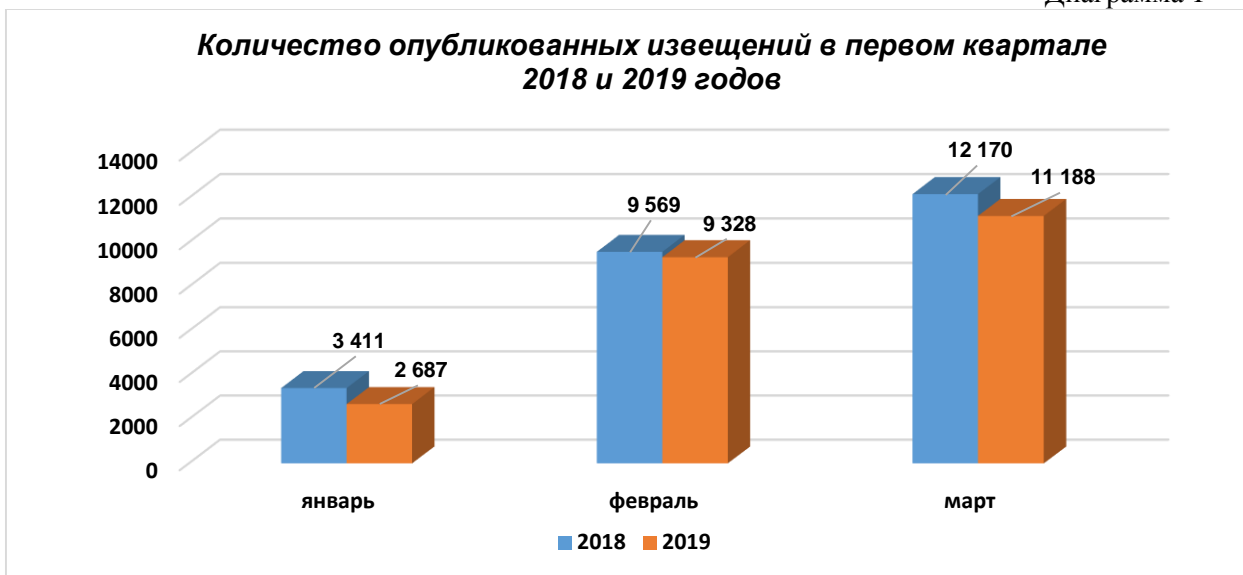
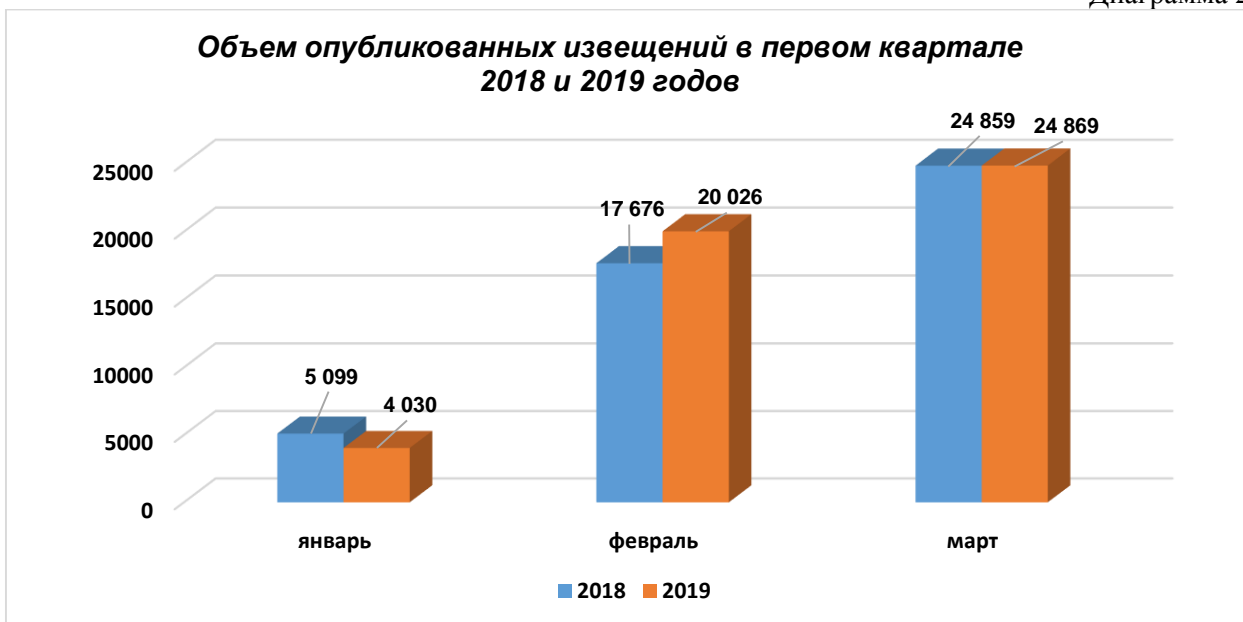


Диаграмма 2

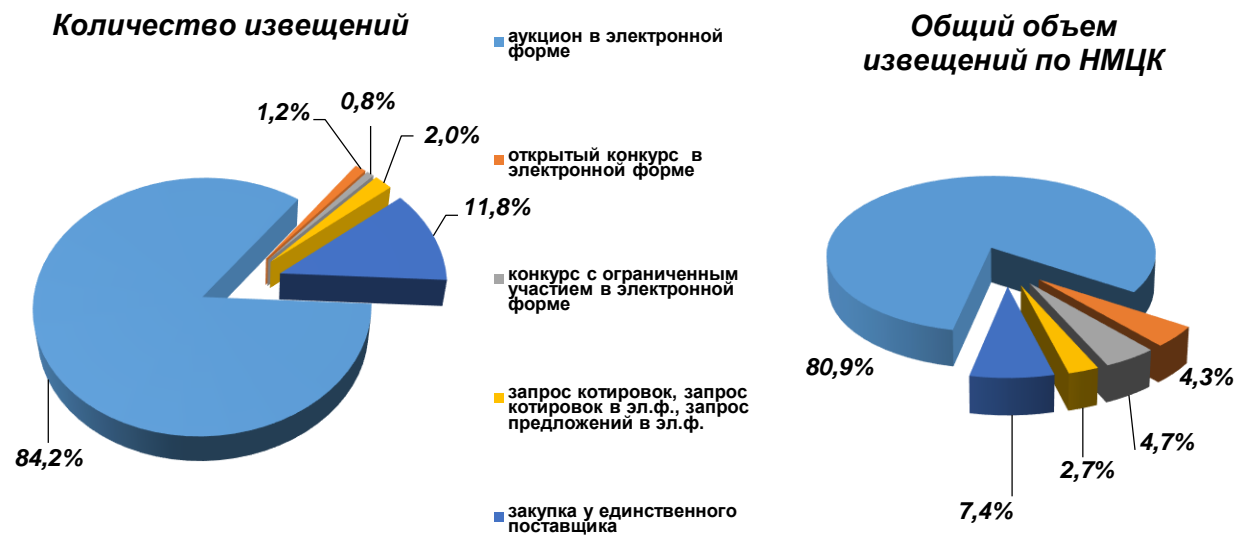


В сравнении с первым кварталом 2018 года общее количество опубликованных извещений сократилось на 7,7 %, общая сумма НМЦК извещений, опубликованных в первом квартале 2019 года, превысила сумму НМЦК извещений, опубликованных за аналогичный период 2018 года, на 2,8 %.

Уменьшение количества опубликованных извещений в первом квартале 2019 года в сравнении с первым кварталом 2018 года обусловлено публикацией заказчиками в конце 2018 года значительного объема извещений по закупкам с финансированием 2019 года, в связи со вступлением в силу с 01.01.2019 изменений в Федеральный закон, обязывающих заказчиков осуществлять конкурентные закупки только в электронной форме.

По способам определения поставщика опубликованные извещения распределились следующим образом (диаграмма 3):

### Структура опубликованных в 2019 году извещений в разрезе способов определения поставщика

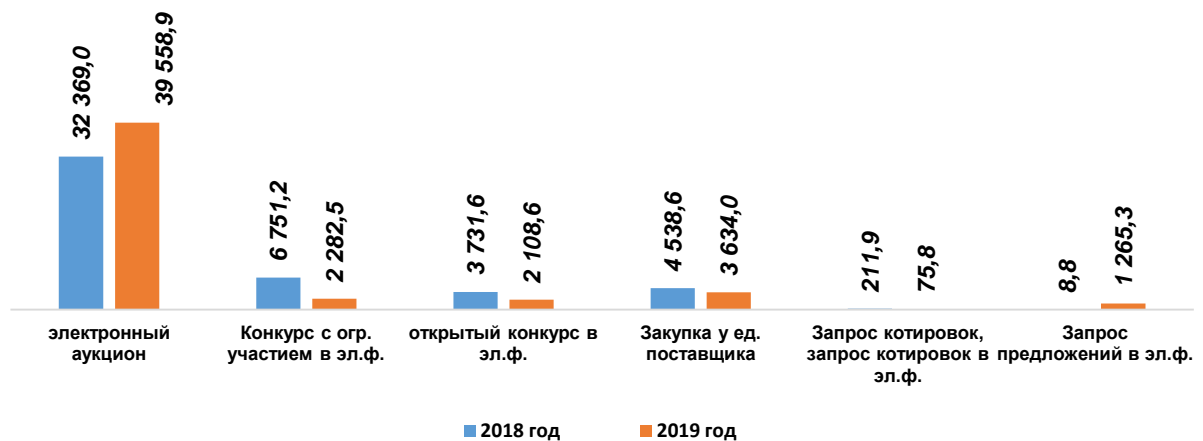


Наиболее распространенным способом определения поставщика в первом квартале 2019 года являлся электронный аукцион – 84,2 % от общего количества размещенных в ЕИС извещений, 80,9 % от общего суммарного объема размещенных в ЕИС извещений.

Сведения об общем объеме опубликованных в первом квартале 2018 и 2019 годов извещений в разрезе способов определения поставщика представлены на диаграмме 4.

Диаграмма 4

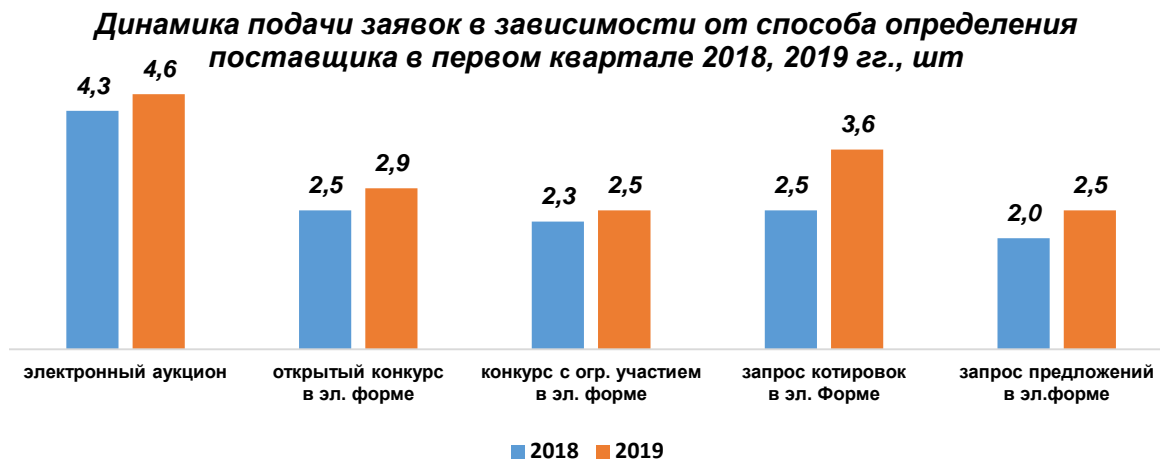
### Общий объем опубликованных извещений в первом квартале 2018 и 2019 гг., млн. рублей



Среднее количество поданных заявок на участие в закупке в первом квартале 2019 года составляет 4,5 заявки на одну процедуру определения поставщика (в первом квартале 2018 года – 4,1 заявки).

Динамика подачи заявок в зависимости от способа определения поставщика представлена на диаграмме 5.

Диаграмма 5



Наиболее конкурентными способами определения поставщика в отчетном периоде являлись:

электронный аукцион, на участие в котором в среднем подано 4,6 заявки, запрос котировок в электронной форме (запрос котировок) – подано в среднем 3,6 заявки,

Наименее конкурентными способами определения поставщика в первом квартале 2019 года явились:

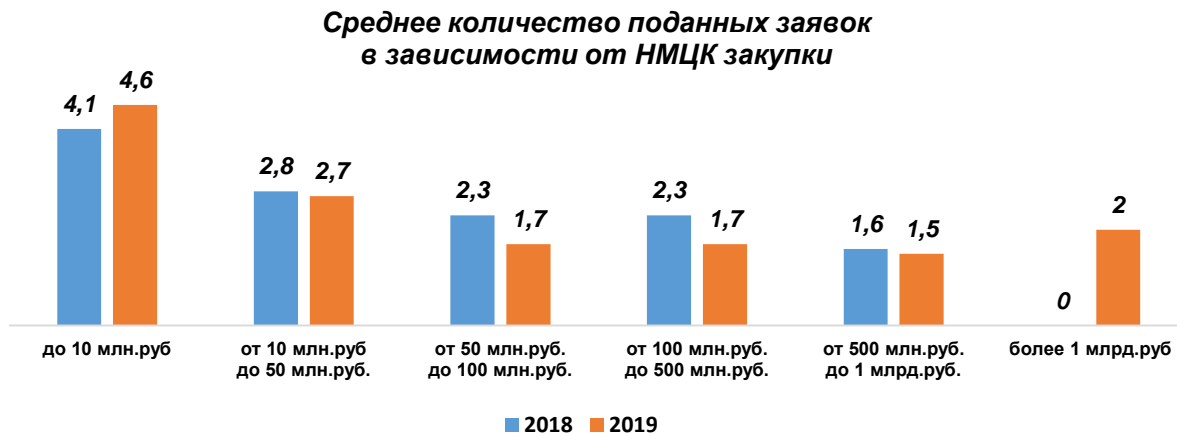
открытый конкурс в электронной форме, на участие в котором в среднем подано 2,9 заявки,

конкурс с ограниченным участием в электронной форме – подано в среднем 2,5 заявки,

запрос предложений в электронной форме – подано в среднем 2,5 заявки.

Данные о среднем количестве поданных заявок в зависимости от НМЦК закупки приведены на диаграмме 6:

Диаграмма 6



Наиболее конкурентные закупки осуществляются в ценовом диапазоне до 10 млн. рублей.

В сравнении с первым кварталом 2018 года наблюдается снижение среднего количества поданных заявок по конкурентным закупкам с НМЦК от 10 млн. рублей до 1 млрд. рублей.

## 2.2. Проведение и результаты обязательного общественного обсуждения закупок

В соответствии с постановлением Правительства Российской Федерации от 22.08.2016 № 835 «Об утверждении Правил проведения обязательного общественного

обсуждения закупок товаров, работ, услуг для обеспечения государственных и муниципальных нужд» в первом квартале 2019 года заказчиками проведены обязательные общественные обсуждения по девяти закупкам для обеспечения нужд Санкт-Петербурга с суммарной НМЦК 15 832,6 млн. рублей.

Объектами закупок, подлежащих обязательному общественному обсуждению в первом квартале 2019 году, являются закупки на выполнение работ по строительству объектов капитального строительства, а также на строительство буксира ледокольного класса для нужд Санкт-Петербурга.

По состоянию на 01.04.2019 завершено обязательное общественное обсуждение по двум закупкам с суммарной НМЦК 4 823,9 млн. рублей.

По одной закупке с НМЦК 1 125,2 млн. рублей завершён первый этап обязательного общественного обсуждения.

По четырём закупкам с суммарной НМЦК 6 380,3 млн. рублей на отчетную дату не завершён первый этап обязательного общественного обсуждения.

По одной закупке с НМЦК 2 039,1 млн. рублей проведение общественного обсуждения приостановлено в связи с отменой закупки (не по результатам обязательного общественного обсуждения).

По одной закупке с НМЦК 1 464,1 млн. рублей срок проведения первого этапа общественного обсуждения прошёл, но результаты не опубликованы в ЕИС.

По результатам проведенного обязательного общественного обсуждения (первого этапа обязательного общественного обсуждения) изменения в планы-графики закупок, извещения об осуществлении закупок, документацию о закупках не вносились, закупки не отменялись.

Информация о заказчиках, которые проводили обязательное общественное обсуждение закупок в первом квартале 2019 года, приведена в таблице 1.

Таблица 1

**Сведения о проведении обязательного общественного обсуждения закупок  
в первом квартале 2019 года**

№ п/п	Наименование заказчика	Кол-во закупок, шт.	Суммарная НМЦК закупок, млн. рублей	Стадия общественного обсуждения
1	СПб ГКУ «Фонд капитального строительства и реконструкции»	4	8 116,2	По 1 закупке с НМЦК 3 635,0 млн. рублей обществ. обсуждение завершено. По 2 закупкам на общую сумму 2 442,1 млн. рублей идет 1 этап. По 1 закупке на 2 039,1 млн. руб. общественное обсуждение приостановлено из-за отмены закупки.
2.	СПб ГКУ «Центр комплексного благоустройства»	1	1 188,9	Обсуждение завершено.
3.	Комитет по природопользованию, охране окружающей среды и обеспечению экологической безопасности	1	1 125,2	Завершен 1 этап.
4.	СПб ГКУ «Дирекция по сопровождению промышленных проектов»	3	5 402,3	По 2 закупкам на общую сумму 3 938,2 млн. рублей идет 1 этап. По 1 закупке на 1 464,1 млн. руб. результаты проведения обществ. обсуждения по 1 этапу не опубликованы в ЕИС.
	<b>Всего</b>	<b>9</b>	<b>15 832,6</b>	

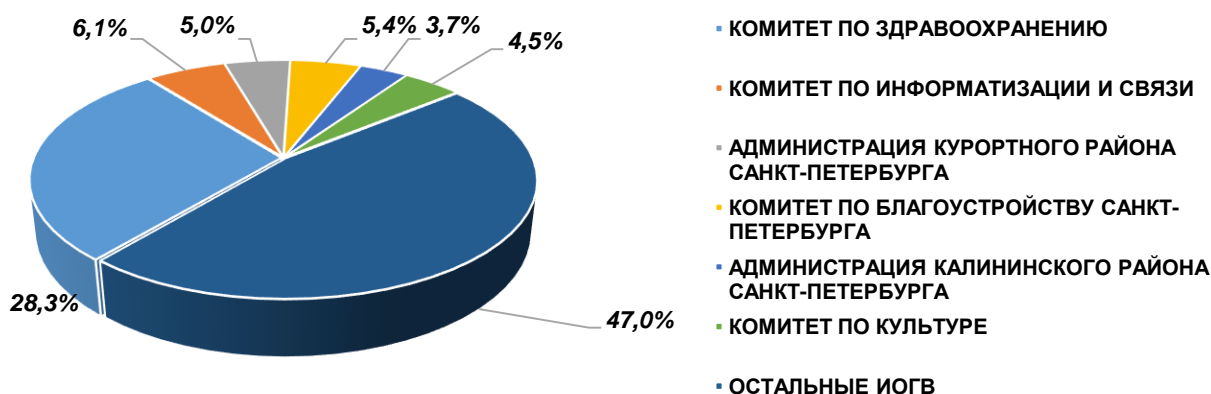
## 2.3. Заключение, изменение и расторжение контрактов

### 2.3.1. Анализ заключенных контрактов

Согласно информации, размещенной в ЕИС, по результатам закупок, проведенных заказчиками в первом квартале 2019 года в соответствии с планами-графиками закупок на 2019 год, заключен 52 881 контракт на общую сумму 13 537,6 млн. рублей, что на 7,7 % больше по количеству и на 2,2 % больше по сумме, в сравнении с показателями 2018 года на аналогичную дату.

Диаграмма 7

#### Структура контрактов, заключенных в соответствии с планами-графиками закупок на 2019 год, в разрезе исполнительных органов государственной власти Санкт-Петербурга



53,0 % общего объема заключенных контрактов приходится на долю 6 исполнительных органов государственной власти Санкт-Петербурга (далее – ИОГВ).

Наибольший объем заключенных контрактов (33,1 %) приходится на 7 поставщиков (подрядчиков, исполнителей), информация о которых приведена в таблице 2.


Таблица 2

#### Поставщики (подрядчики, исполнители) с наибольшим объемом заключенных контрактов

№ п/п	Поставщик (подрядчик, исполнитель)	Сумма контрактов, млн. рублей	Количество контрактов, шт.
1.	ГУП «ВОДОКАНАЛ САНКТ-ПЕТЕРБУРГА»	1 695,5	627
2.	АО «ПСК»	1 055,9	602
3.	СПБ ГУП «АТС СМОЛЬНОГО»	641,8	354
4.	ГУП «ТЭК СПб»	399,7	271
5.	ООО «БСС»	359,3	299
6.	ПАО «ТГК-1»	208,7	218
7.	АО «РУССКАЯ МЕДИЦИНСКАЯ КОМПАНИЯ»	125,1	84
	<b>ИТОГО</b>	<b>4 486,0</b>	<b>2 455</b>

Сведения о количестве и общем объеме контрактов, заключенных по результатам проведения закупок в соответствии с планами-графиками закупок на 2018 и 2019 годы, в разрезе способов определения поставщика представлены на диаграммах 8, 9:

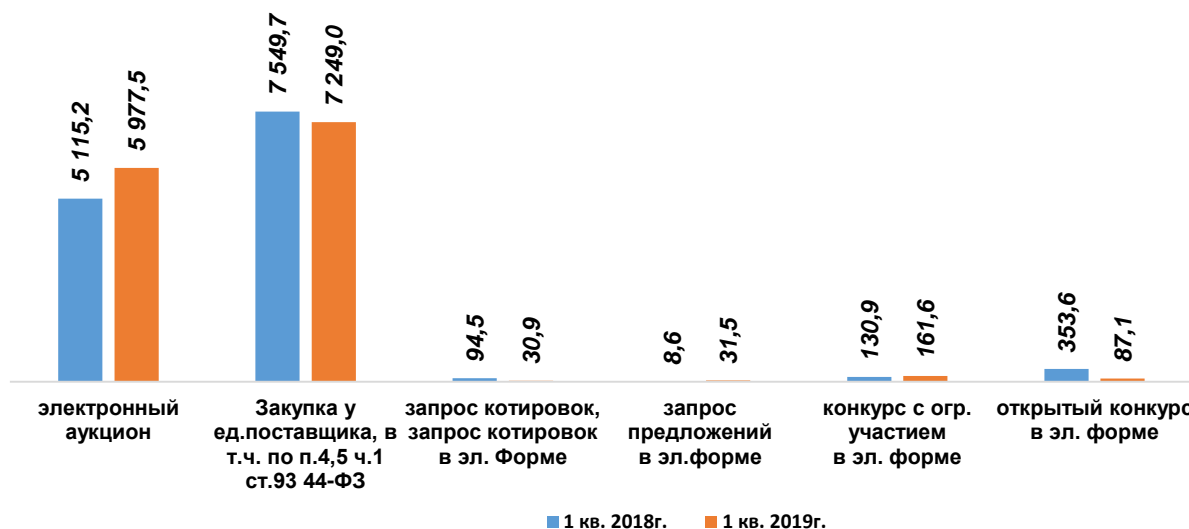
**Количество контрактов, заключенных в соответствии с планами-графиками закупок на 2018 и 2019 гг., шт.**



Наиболее часто используемыми способами определения поставщика (по количеству) в отчетном периоде являлись закупка у единственного поставщика, в том числе по пунктам 4, 5 части 1 статьи 93 Федерального закона и аукцион в электронной форме.

Диаграмма 9

**Общий объем контрактов, заключенных в соответствии с планами-графиками закупок на 2018 и 2019 гг., млн. рублей**



По итогам первого квартала 2019 года, в сравнении с аналогичным периодом 2018 года, отмечается незначительное снижение средней стоимости контрактов (с 0,270 млн. рублей до 0,256 млн. рублей).

Основной суммарный объем закупок (53,5 %) в отчетном периоде 2019 года, как и в аналогичном периоде 2018 года, осуществлен у единственного поставщика (подрядчика, исполнителя).

Удельный вес контрактов (по сумме), заключенных конкурентными способами в первом квартале 2019 года, составляет 46,5 %, что на 3,5 % больше, чем в аналогичном периоде 2018 года.

Наиболее предпочтительным конкурентным способом определения поставщиков для заказчиков в первом квартале 2019 года являлся электронный аукцион – 98,7 %

от общего количества контрактов, заключенных по результатам конкурентных закупок (в первом квартале 2018 года – 87,2 %).

В сравнении с первым кварталом 2018 года отмечается изменение структуры закупок по сумме заключенных контрактов в разрезе способов определения поставщика (диаграммы 10, 11):

Диаграмма 10

**Удельный вес контрактов, заключенных в соответствии с планами-графиками закупок на 2018 и 2019 гг., в разрезе способов определения поставщика (по сумме)**

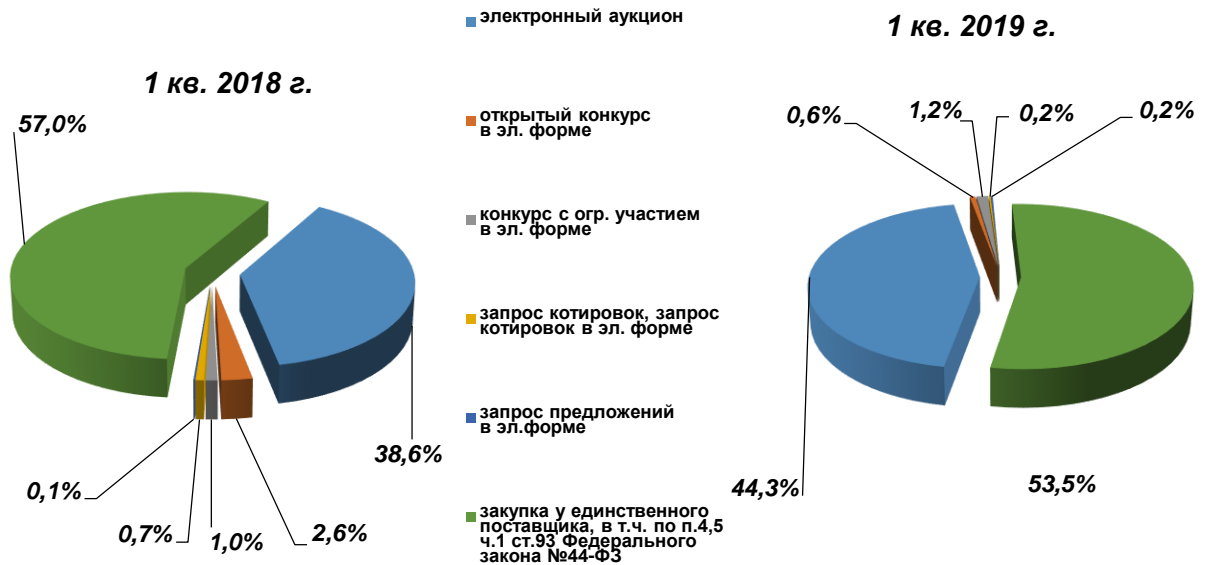
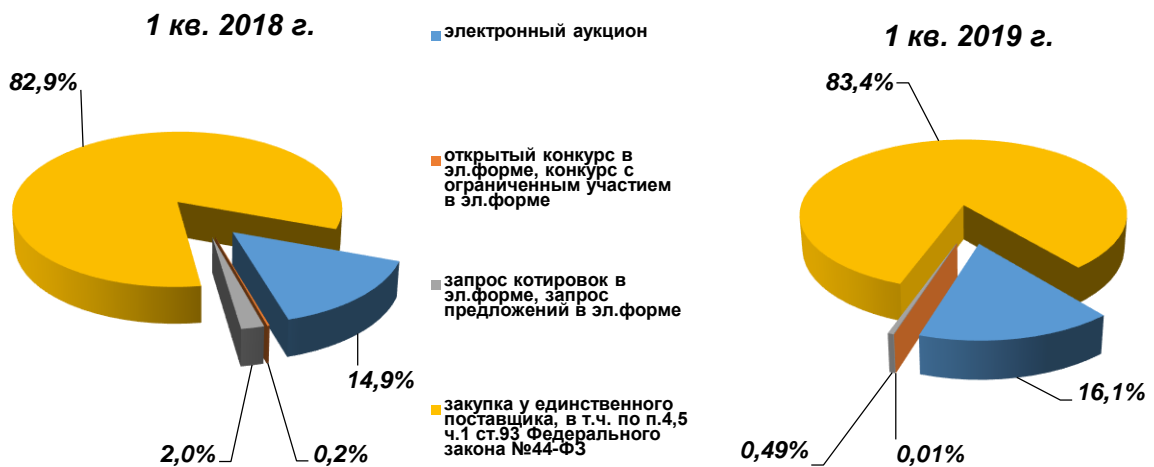


Диаграмма 11

**Удельный вес контрактов, заключенных в соответствии с планами-графиками закупок на 2018 и 2019 гг., в разрезе способов определения поставщика (по количеству)**



В первом квартале 2019 года в сравнении с аналогичным периодом 2018 года: доля контрактов, заключенных по результатам электронных аукционов, в общем суммарном объеме заключенных контрактов увеличилась на 5,6 %, в общем количестве заключенных контрактов – на 1,2 %;



доля контрактов, заключенных с единственным поставщиком, в общем суммарном объеме заключенных контрактов уменьшилась на 3,5 %, при этом доля таких контрактов в общем количестве заключенных контрактов увеличилась на 0,5 %;

доля контрактов, заключенных по результатам проведения открытых конкурсов в электронном виде, в общем суммарном объеме заключенных контрактов снизилась на 2,0 %, в общем количестве заключенных контрактов – на 0,2 %;

доля контрактов, заключенных по результатам проведения запросов котировок в электронном виде, в общем суммарном объеме заключенных контрактов снизилась на 0,5 %, в общем количестве заключенных контрактов – на 1,5 %;

На изменение структуры закупок, в основном, повлияло вступление в силу с 01.01.2019 норм Федерального закона о проведении конкурентных закупок только в электронной форме.

### 2.3.2. Централизованные закупки

По результатам проведенных закупок, запланированных в планах-графиках закупок на 2019 год уполномоченными органами, осуществляющими полномочия на централизацию закупок в соответствии с пунктом 2 постановления Правительства Санкт-Петербурга от 30.12.2013 № 1095 «О системе закупок товаров, работ, услуг для обеспечения нужд Санкт-Петербурга», заключено 116 контрактов на общую сумму 1 737,1 млн. рублей, в том числе по результатам закупок, проведенных:

администрациями районов Санкт-Петербурга (с учетом совместных закупок от 3 до 40 млн. рублей) – 76 контрактов на общую сумму 676,9 млн. рублей (в том числе по совместным закупкам – 23 контракта на общую сумму 9,4 млн. рублей);

Комитетом по государственному заказу Санкт-Петербурга – 6 контрактов на общую сумму 433,6 млн. рублей;

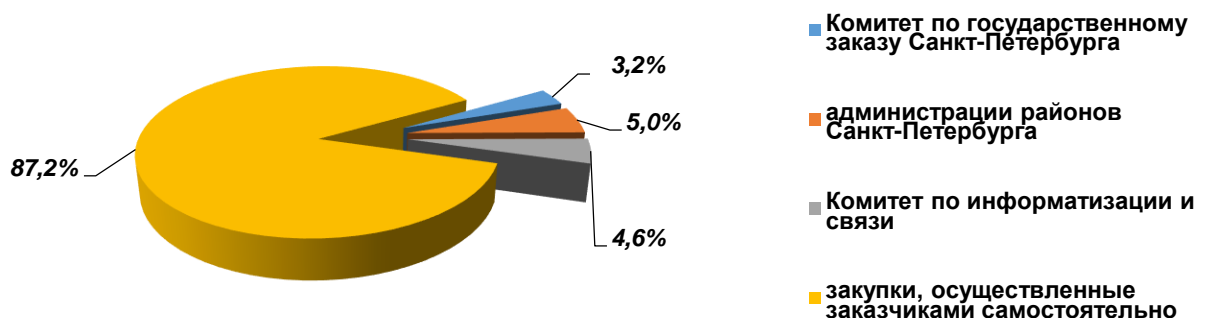
Комитетом по информатизации и связи Санкт-Петербурга (с учетом закупок, проведенных подведомственным уполномоченным учреждением – Санкт-Петербургское государственное казенное учреждение «Управление информационных технологий и связи») – 34 контракта на общую сумму 626,6 млн. рублей.

Доля контрактов, заключенных по результатам централизованных закупок, составляет 12,8 % в общей сумме контрактов, заключенных по результатам проведенных закупок, и 27,6 % в общей сумме контрактов, заключенных по результатам проведенных конкурентных закупок, запланированных в планах-графиках закупок на 2019 год.

Информация об удельном весе контрактов, заключенных по результатам централизованных закупок, в общем объеме контрактов (по сумме) приведена на диаграмме 12.

Диаграмма 12

#### Удельный вес контрактов, заключенных по результатам централизованных закупок, в общем объеме заключенных контрактов в первом квартале 2019 года (по сумме)



Наибольшее количество и объем контрактов, заключенных по результатам централизованных закупок, приходится на долю администраций районов Санкт-Петербурга 65,5 % и 40 % соответственно.

В разрезе способов определения поставщика централизованные закупки, проведенные уполномоченными органами, отражены на диаграмме 13.

Диаграмма 13

**Централизованные закупки в разрезе способов определения поставщика, млн. рублей**



По результатам проведения централизованных закупок наибольший объем контрактов заключен посредством аукционов в электронной форме – 1 259,7 млн. рублей или 72,5 %.

### 2.3.3. Совместные закупки

В соответствии с планами-графиками закупок на 2019 год заказчиками запланировано проведение 149 совместных закупок на общую сумму по НМЦК 850,8 млн. рублей.

Информация о проведенных совместных закупках отражена в таблице 3.

Таблица 3

**Сведения о совместных закупках, проведенных заказчиками по планам-графикам закупок на 2019 год**

Организатор совместной закупки	Проведено закупок				Кол-во контрактов	Цена контрактов, млн. руб.
	Кол-во	НМЦК, млн. руб.	В том числе признаны несостоявшимися			
			Кол-во	НМЦК, млн. руб.		
Администрации районов Санкт-Петербурга, подведомственные учреждения	45	80,4	21	25,2	656	53,1
Учреждение, находящееся в ведении Комитета по науке и высшей школе	1	2,5	0	0	9	2,1
Комитет по социальной политике Санкт-Петербурга	1	6,7	0	0	39	5,8
<b>ИТОГО:</b>	<b>47</b>	<b>89,7</b>	<b>21</b>	<b>25,2</b>	<b>704</b>	<b>61,0</b>

Из запланированных совместных закупок:  
47 закупок на общую сумму НМЦК 89,7 млн. рублей осуществлено заказчиками;  
90 закупок на общую сумму НМЦК 713,4 млн. рублей находятся в стадии размещения;

4 закупки на общую сумму НМЦК 2,7 млн. рублей, по результатам проведения признаны несостоявшимися (причины: не подано ни одной заявки на участие в процедуре);  
принято решение об отмене определения поставщика (подрядчика, исполнителя)  
по 3 закупкам на общую сумму НМЦК 27,3 млн. рублей.

Все осуществленные закупки приходятся на долю аукционов в электронной форме.

По итогам осуществленных закупок заключено 704 контракта на общую сумму 61,0 млн. рублей, что составляет 8 % от общего количества и 1 % от общей суммы, на которую заключены контракты по результатам проведения конкурентных закупок по планам-графикам закупок на 2019 год.

Из 47 проведенных совместных закупок 21 закупка на общую сумму 25,2 млн. рублей (или 44,7 % от всех осуществленных совместных закупок по количеству и 28,1 % от общей суммы осуществленных совместных закупок) признана несостоявшейся и контракты заключены с единственным поставщиком (подрядчиком, исполнителем) на основании пункта 25.1 части 1 статьи 93 Федерального закона.

Весь объем несостоявшихся закупок приходится на администрации районов Санкт-Петербурга.

#### 2.4. Объем закупок у единственного поставщика (подрядчика, исполнителя)

Общий объем контрактов, заключенных с единственным поставщиком, по итогам первого квартала 2019 года составил:

7 249,0 млн. рублей (53,5 % от общего объема заключенных контрактов) без учета контрактов, заключенных по результатам несостоявшихся конкурентных закупок;

10 623,0 млн. рублей (78,5 % от общего объема заключенных контрактов) с учетом контрактов, заключенных по результатам несостоявшихся конкурентных процедур.

Крупнейшие закупки у единственного поставщика в отчетном периоде осуществлены Комитетом по здравоохранению (диаграмма 14). Контракты заключены с единственным поставщиком по основанию, предусмотренному пунктом 25.1 части 1 статьи 93 Федерального закона, в связи с признанием электронного аукциона несостоявшимся по основанию, предусмотренному частью 1 статьи 71 Федерального закона (по окончании срока подачи заявок подана только одна заявка, которая признана соответствующей требованиям Федерального закона и документации об аукционе).

Диаграмма 14

#### **Крупнейшие закупки у единственного поставщика в соответствии с планами-графиками на 2019 год**



В разрезе оснований для заключения контрактов с единственным поставщиком (подрядчиком, исполнителем), предусмотренных частью 1 статьи 93 Федерального закона, контракты распределяются следующим образом (таблица 4):

Таблица 4

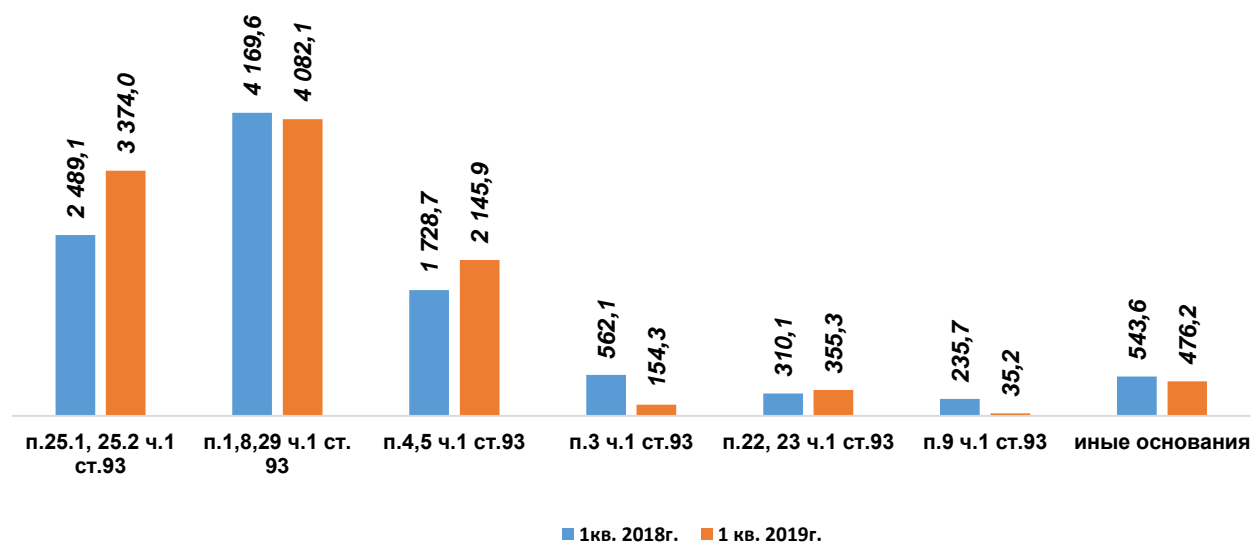
**Сведения о контрактах, заключенных с единственным поставщиком,  
в разрезе оснований, предусмотренных статьей 93 Федерального закона**

Основания для размещения у единственного источника	Контракты		удельный вес в общем объеме контрактов с ед.поставщиком, %	удельный вес в общем количестве контрактов с ед.поставщиком, %
	цена контракта, млн. рублей	количество, шт.		
Закупка товара, работы, услуги у субъектов естественной монополии; закупка услуг по водоснабжению, водоотведению, теплоснабжению, газоснабжению, по подключению (присоединению) к сетям инженерно-технического обеспечения по регулируемым ценам (тарифам); закупка по договору энергоснабжения или по договору купли-продажи электрической энергии с гарантирующим поставщиком электрической энергии (пункты 1, 8, 29 части 1 статьи 93 Федерального закона)	4 082,1	1 859	38,4%	4,0%
Закупка вследствие признания несостоявшимися конкурентных закупок (пункты 25.1, 25.2 части 1 статьи 93 Федерального закона)	3 374,0	2 872	31,8%	6,1%
Закупка товара, работы, услуги на сумму не более ста тысяч рублей (пункт 4 части 1 статьи 93 Федерального закона)	1 146,6	12 074	10,8%	25,7%
Закупка товара, работы или услуги государственным образовательным учреждением, государственным учреждением культуры, иным государственным учреждением на сумму не более четырехсот тысяч рублей (пункт 5 части 1 статьи 93 Федерального закона)	999,3	26 133	9,4%	55,7%
Закупка услуг по управлению многоквартирным домом; закупка услуг по содержанию и ремонту одного или нескольких нежилых помещений, переданных в безвозмездное пользование или оперативное управление заказчику, в случае если данные услуги оказываются другому лицу или другим лицам, пользующимися нежилыми помещениями, находящимися в здании (пункты 22, 23 части 1 статьи 93 Федерального закона)	355,3	2 020	3,3%	4,3%
Закупка на выполнение работы по мобилизационной подготовке в Российской Федерации (пункт 3 части 1 статьи 93 Федерального закона)	154,3	17	1,5%	0,0%
Аренда нежилого здания, строения, сооружения, нежилого помещения для обеспечения нужд субъекта Российской Федерации, (пункт 32 части 1 статьи 93 Федерального закона)	148,8	78	1,4%	0,2%
Закупка услуги по посещению зоопарка, театра, кинотеатра, концерта, цирка, музея, выставки или спортивного мероприятия (пункт 15 части 1 статьи 93 Федерального закона)	111,6	356	1,1%	0,8%
Закупка печатных изданий или электронных изданий определенных авторов у издателей таких изданий в случае, если указанным издателям принадлежат исключительные права или исключительные лицензии на использование таких изданий, а также оказание услуг по предоставлению доступа к электронным изданиям для обеспечения деятельности государственных и муниципальных образовательных учреждений, государственных и муниципальных библиотек, государственных научных организаций (пункт 14 части 1 статьи 93 Федерального закона)	85,2	198	0,8%	0,4%
Закупка работ (услуг) на создание произведения литературы и искусства, на изготовление и поставку декораций, сценической мебели, сценических костюмов (пункт 17 части 1 статьи 93 Федерального закона)	70,1	461	0,7%	1,0%
Закупка товаров, работ, услуг по основаниям, предусмотренным пунктами 7, 10, 13, 16, 18, 20, 19, 20, 21, 26, 28, 33, 36 части 1 статьи 93 Федерального закона)	46,5	830	0,4%	1,8%
Закупка определенных товаров, работ, услуг вследствие аварии, иных чрезвычайных ситуаций природного или техногенного характера, непреодолимой силы, возникновение необходимости срочного медицинского вмешательства и применение иных способов определения поставщика (подрядчика, исполнителя), требующих затрат времени, нецелесообразно (пункт 9 части 1 статьи 93 Федерального закона)	35,2	38	0,3%	0,1%
Закупка работы или услуги, выполнение или оказание которых может осуществляться только органом исполнительной власти в соответствии с его полномочиями либо подведомственными ему государственным учреждением, государственным унитарным предприятием (пункт 6 части 1 статьи 93 Федерального закона)	13,9	18	0,1%	0,0%
<b>ИТОГО</b>	<b>10 623,0</b>	<b>46 952</b>	<b>100,0%</b>	<b>100%</b>

Структура контрактов, заключенных с единственным поставщиком по результатам проведения закупок в соответствии с планами-графиками закупок на 2019 год, в сравнении с предыдущим годом, представлена на диаграмме 15.

Диаграмма 15

**Контракты, заключенные с единственным поставщиком, по планам-графикам закупок на 2018, 2019 гг. (в разрезе оснований), млн. рублей**



В первом квартале 2019 года по отношению к аналогичному периоду 2018 года, наблюдается увеличение на 35,6 % сумм контрактов, заключенных с единственным поставщиком (подрядчиком, исполнителем) по результатам несостоявшихся конкурентных закупок на основании пунктов 25.1 и 25.2 части 1 статьи 93 Федерального закона, увеличение количества таких контрактов – на 24,8 %.

Удельный вес таких контрактов в общем суммарном объеме контрактов, заключенных по результатам проведения закупок конкурентными способами, в первом квартале 2019 года составил 53,7 % (по итогам первого квартала 2018 года – 43,6 %), прирост – 10,1 %.

При этом, их удельный вес в общем количестве контрактов, заключенных по результатам проведения закупок конкурентными способами, в первом квартале 2019 года составил 32,6 %, что на 5,2 % больше, чем в первом квартале 2018 года (таблицы 5 и 6).

Основной объем контрактов, заключенных в отчетном периоде 2019 года с единственным поставщиком (подрядчиком, исполнителем) на основании пункта 25.1 части 1 статьи 93 Федерального закона, приходится на контракты, заключенные по итогам несостоявшихся электронных аукционов – 93,8 % по количеству и 96,1 % по сумме (в первом квартале 2018 года – 83,8 % и 97,9 % соответственно).

Информация об удельном весе контрактов, заключенных с единственным поставщиком по основанию, предусмотренному пунктом 25 части 1 статьи 93 Федерального закона, в общем суммарном объеме и количестве контрактов, заключенных по результатам проведения закупок конкурентными способами, приведена в таблицах 5 и 6.

Таблица 5

**Сведения об удельном весе контрактов, заключенных с единственным поставщиком по основанию, предусмотренному п.25.1, 25.2 ч.1 ст.93 Федерального закона, в общем суммарном объеме контрактов, заключенных по результатам проведения закупок конкурентными способами**

Способы определения поставщика	Заклучено контрактов, 1 кв.2018г.	в том числе с ед.поставщиком на основании п.25.1, 25.2 ч.1 ст. 93 Федерального закона		Заклучено контрактов, 1 кв.2019г.	в том числе с ед.поставщиком на основании п.25.1, 25.2 ч.1 ст. 93 Федерального закона		Прирост / снижение удельного веса к 1 кв. 2018 г., %
	млн. рублей	млн. руб.	удельный вес, %	млн. рублей	млн. руб.	удельный вес, %	
Электронный аукцион	5 115,2	2 333,9	45,6	5 977,5	3 243,8	54,3	+8,6
Открытый конкурс	353,6	97,2	27,5	87,1	12,3	14,1	-13,4
Конкурс с ограниченным участием	130,9	17,6	13,4	161,6	113,4	70,2	+56,8
Запрос котировок	94,5	39,8	42,1	30,9	4,5	14,4	-27,7
Запрос предложений	8,6	0,6	7,0	31,5	-	-	-7,0
<b>Всего:</b>	<b>5 702,8</b>	<b>2 489,1</b>	<b>43,6</b>	<b>6 288,6</b>	<b>3 374,0</b>	<b>53,7</b>	<b>+10,1</b>

Таблица 6

**Сведения об удельном весе контрактов, заключенных с единственным поставщиком по основанию, предусмотренному п.25.1, 25.2 ч.1 ст.93 Федерального закона, в общем количестве контрактов, заключенных по результатам проведения закупок конкурентными способами**

Способы определения поставщика	Заклучено контрактов, 1 кв.2018г.	в том числе с ед.поставщиком на основании п.25.1, 25.2 ч.1 ст. 93 Федерального закона		Заклучено контрактов, 1 кв.2019г.	в том числе с ед.поставщиком на основании п.25.1, 25.2 ч.1 ст. 93 Федерального закона		Прирост / снижение удельного веса к 1 кв. 2018 г., %
	шт.	шт.	удельный вес, %	шт.	шт.	удельный вес, %	
Электронный аукцион	7 305	1 928	26,4	8 508	2 813	33,1	+6,7
Открытый конкурс	87	17	19,5	18	6	33,3	+13,8
Конкурс с ограниченным участием	12	2	16,7	16	8	50,0	+33,3
Запрос котировок	972	354	36,4	257	45	17,5	-18,9
Запрос предложений	3	1	33,3	2	-	-	-33,3
<b>Всего:</b>	<b>8 379</b>	<b>2 302</b>	<b>27,5</b>	<b>8 801</b>	<b>2 872</b>	<b>32,6</b>	<b>+5,2</b>

Вышеприведенные показатели о несостоявшихся закупках, могут быть связаны со следующими факторами:

ненадлежащее формирование и обоснование НМЦК, которая либо слишком занижена, либо завышена, что может использоваться, в том числе, для целей реализации различных согласованных действий недобросовестных участников контрактной системы;

ненадлежащее описание объекта закупки заказчиком, не позволяющее участникам закупки надлежащим образом сформировать свое предложение и подать заявку на участие в закупке;

документация о закупке и инструкция по заполнению заявки составлены слишком сложно, что также не позволяет надлежащим образом подать заявку на участие в закупке;

отсутствие конкурентного рынка для отдельных товаров, работ, услуг, но в силу положений Федерального закона заказчики вынуждены осуществлять такие закупки конкурентными способами;

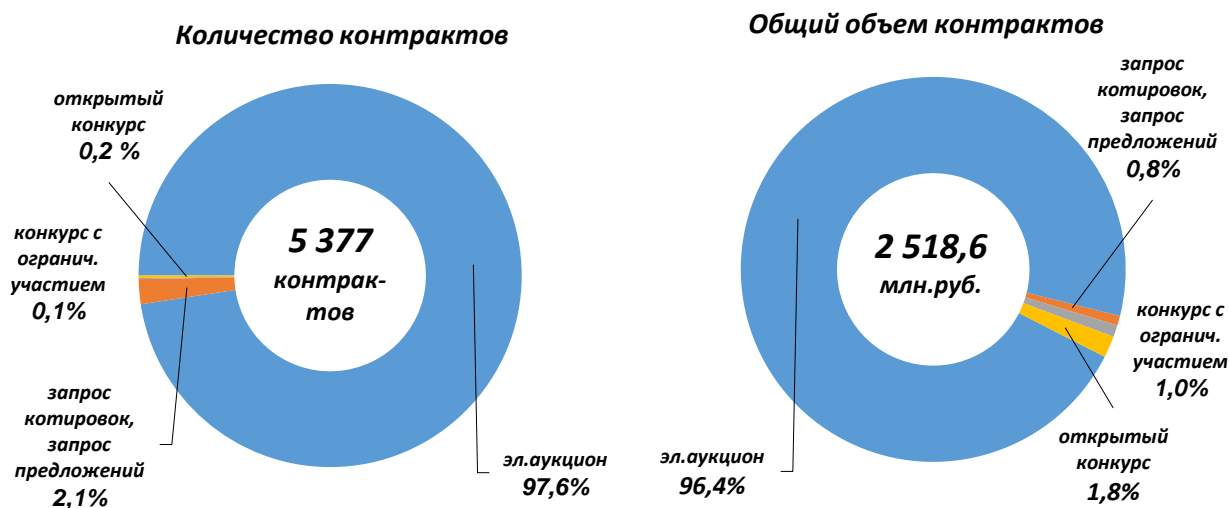
отсутствие квалификации участников закупки, в том числе в части знаний и навыков применения законодательства Российской Федерации и иных нормативных правовых актов о контрактной системе в сфере закупок.

## 2.5. Закупки у субъектов малого предпринимательства и социально ориентированных некоммерческих организаций

В первом квартале 2019 года, в соответствии с планами-графиками закупок на 2019 год, заказчиками заключено 5 377 контрактов на общую сумму 2 518,6 млн. рублей по результатам проведения закупок, участниками которых могут быть только субъекты малого предпринимательства и социально ориентированные некоммерческие организации (далее – СМП и СОНО).

Диаграмма 16

### Удельный вес контрактов, заключенных с СМП и СОНО, в разрезе способов определения поставщика



В отчетном периоде наибольшая доля контрактов с СМП и СОНО по количеству и по сумме заключена по результатам проведения электронных аукционов – 97,6 % и 96,4 %, соответственно (по итогам первого квартала 2018 года – 89,7 % и 85,6 %, соответственно), наименьшая – по результатам запроса предложений – 0,02 % и 0,4 %, соответственно.

Средняя цена контракта, заключенного с СМП и СОНО, по итогам отчетного периода увеличилась на 12,9 % относительно показателя первого квартала 2018 года и составила 468,4 тыс. рублей (в первом квартале 2018 года – 415,0 тыс. рублей).



Кроме того, согласно данным, размещенным заказчиками в ЕИС, по итогам проведения в отчетном периоде закупок с условием обязательного привлечения субподрядчиков из числа СМП и СОНО, на субподряд переданы работы в общей сумме 545,3 млн. рублей.

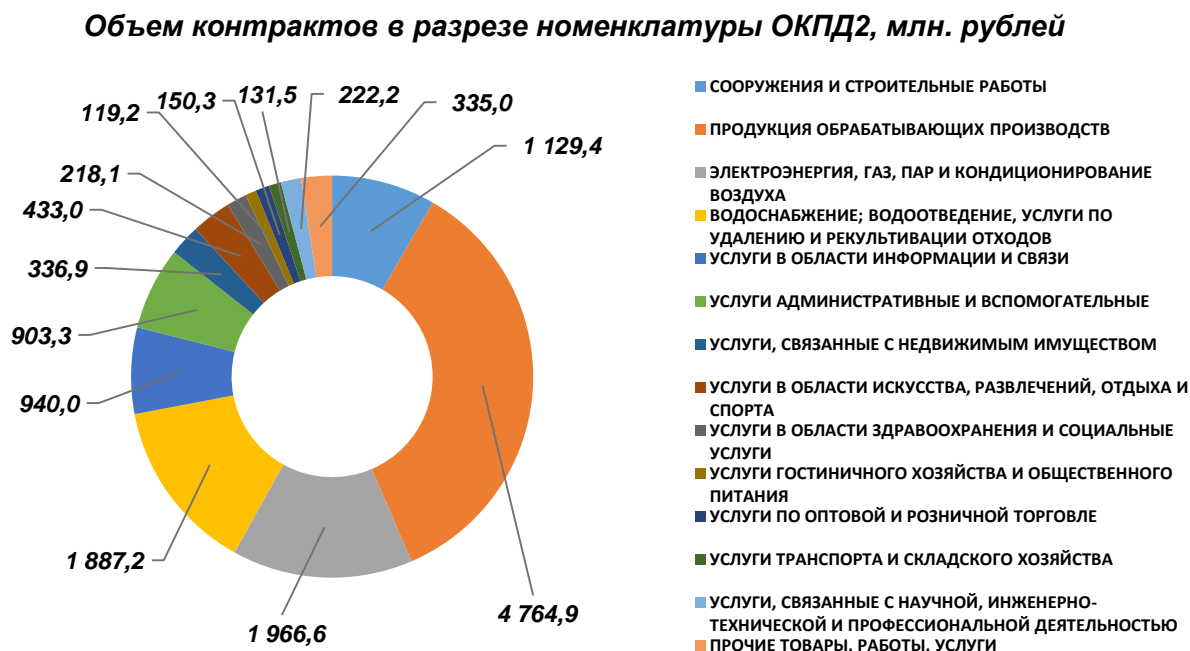
Объем закупок у СМП и СОНО в первом квартале 2019 года (с учетом закупок с условием обязательного привлечения субподрядчиков из числа СМП и СОНО) составил 3 063,9 млн. рублей или 48,7 % от общей суммы контрактов, заключенных по результатам проведения конкурентных процедур (по итогам первого квартала 2018 года – 2 222,4 млн. рублей или 39,0 %).

В абсолютном значении показатели первого квартала 2019 года превышают результаты аналогичного периода 2018 года на 841,5 млн. рублей или на 37,9 %.

## 2.6. Анализ закупок в разрезе ОКПД2

Объемы контрактов, заключенных заказчиками в первом квартале 2019 года по результатам проведения закупок в соответствии с планами-графиками закупок на 2019 год, в разрезе номенклатуры ОКПД2 представлены на диаграмме 17:

Диаграмма 17



Наибольший объем закупок по итогам первого квартала 2019 года приходится на закупки услуг по электроснабжению, паро- и газоснабжению (1 966,6 млн. рублей), услуг по водоснабжению и водоотведению (1 887,2 млн. рублей), закупки в сфере строительства и возведения сооружений (более 1 129,4 млн. рублей), приобретения продукции обрабатывающих производств (более 4 764,9 млн. рублей), в том числе закупки лекарственных средств и материалов, применяемых в медицинских целях (более 1 334,2 млн. рублей).

## 2.7. Исполнение контрактов, внесение изменений в контракты, расторжение контрактов

Согласно данным, размещенным заказчиками в ЕИС и автоматизированной информационной системе государственного заказа Санкт-Петербурга (далее – АИС ГЗ), исполнению в первом квартале 2019 года подлежало 2 067 контрактов на общую сумму 24 977,4 млн. рублей.

Информация об исполнении контрактов приведена в таблице 7.



### Исполнение контрактов в первом квартале 2019 года

Состояние контракта	Кол-во	Доля от общего кол-ва, %	Сумма, млн. рублей	доля от общей суммы контрактов, подлежащих исполнению, %	в том числе по расторгнутым контрактам	
					кол-во	сумма, млн. рублей
исполнено	1 551	75,0	17 187,5	68,9		
частично исполнено	307	14,9	3 972,0 (из 7 201,6)	15,9 (из 28,8)	202	2 337,2
не исполнено	209	10,1	588,2	2,3	40	417,3
<b>ВСЕГО</b>	<b>2 067</b>		<b>21 747,7</b>		<b>242</b>	<b>2 754,5</b>

В первом квартале 2019 года заказчиками расторгнуто 3 120 контрактов на сумму 16 369,7 млн. рублей (в том числе частично оплачено на сумму 14 238,7 млн. рублей), тогда как в первом квартале 2018 года заказчиками расторгнуто 2 857 контрактов на сумму 26 302,7 млн. рублей (в том числе частично оплаченных на сумму 22 382,8 млн. рублей).

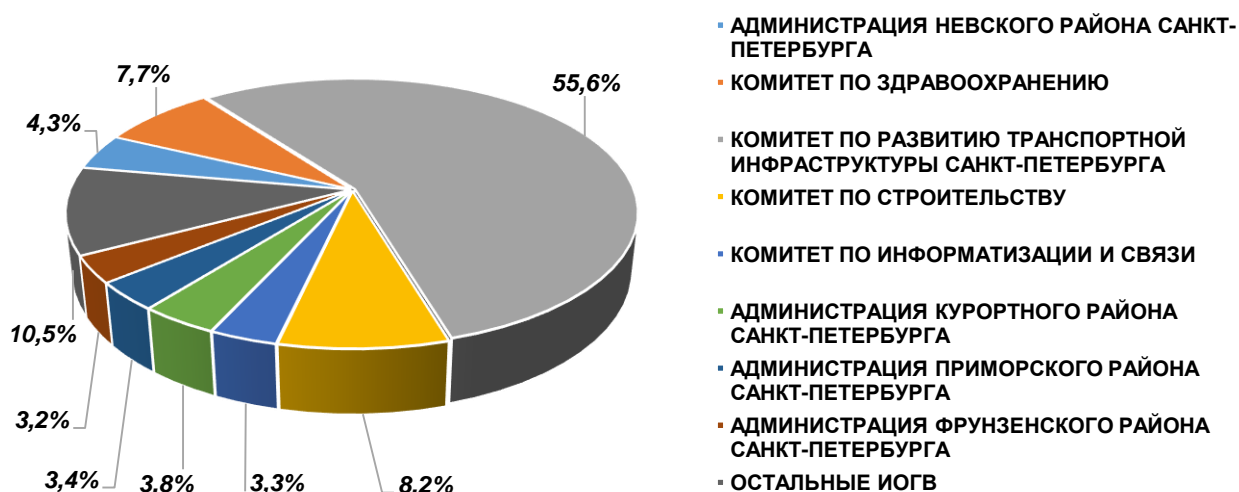
Увеличение количества расторгнутых в первом квартале 2019 года контрактов в сравнении с аналогичным периодом 2018 года составляет 9,2 %, при этом суммарный объем расторгнутых в отчетном периоде контрактов снизился на 37,8 %.

Из числа расторгнутых в отчетном периоде, 233 контракта на сумму 45,3 млн. рублей (в том числе оплачено на сумму 9,0 млн. рублей) заключены в соответствии с планом-графиком закупок на 2019 год, что составляет 0,4 % от количества контрактов и 0,3 % от общего объема контрактов, заключенных заказчиками по результатам закупок, проведенных в соответствии с планами-графиками закупок на 2019 год.

89,5 % суммарного объема расторгнутых в первом квартале 2019 года контрактов приходится на долю 8 ИОГВ (диаграмма 18):

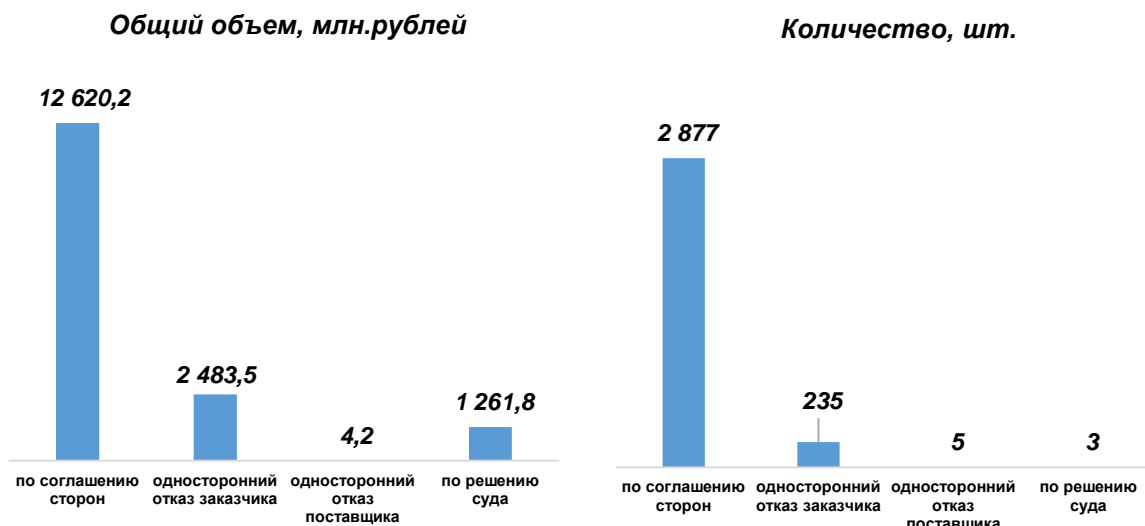
Диаграмма 18

#### Структура контрактов, расторгнутых в первом квартале 2019 года, в разрезе исполнительных органов государственной власти Санкт-Петербурга



Основания для расторжения контрактов отражены на диаграмме 19.

**Расторгнутые контракты (по основаниям для расторжения контрактов)  
в первом квартале 2019 года**



Из анализа представленных на диаграмме данных следует, что в первом квартале 2019 года расторжение контрактов в основном осуществлялось по соглашению сторон (92,2 % от общего количества расторгнутых контрактов, 77,1 % от общей суммы), в первом квартале 2018 года по данному основанию расторгнуты 92,6 % контрактов по количеству и 85,5 % по сумме.

В сравнении с аналогичным периодом 2018 года в первом квартале 2019 года:

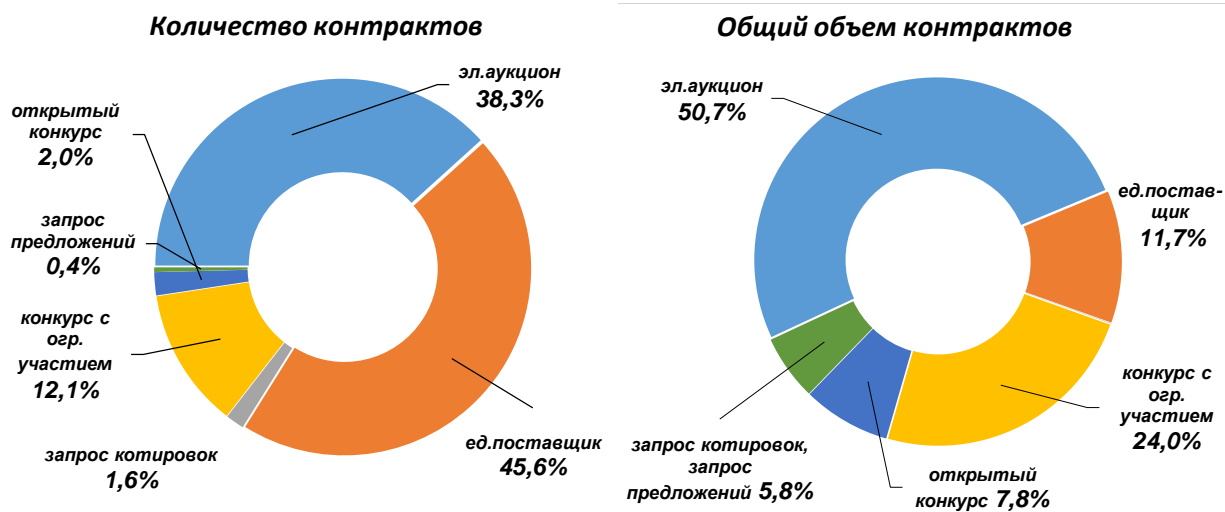
удельный вес контрактов, расторгнутых в связи с односторонним отказом заказчика от исполнения контракта, сократился на 0,4 % по количеству, на 8,4 % - по сумме;

удельный вес контрактов, расторгнутых по решению суда, увеличился по сумме на 7,7 %, при прежнем удельном весе по количеству (по решению суда расторгнут государственный контракт на выполнение работ по капитальному строительству с разработкой рабочей документации объекта «Строительство Парашютной ул. от Долгоозерной ул. до дороги в Каменку» стоимостью 1 260,5 млн. рублей, заключенный 05.08.2010 Санкт-Петербургским государственным казенным учреждением «Дирекция транспортного строительства», находящимся в ведении Комитета по развитию транспортной инфраструктуры Санкт-Петербурга, с ЗАО «Лендорстрой-2».

238 процедур определения поставщика на сумму 3 745,3 млн. рублей могут быть признаны неэффективными: контракты, заключенные в рамках указанных процедур, расторгнуты заказчиками в одностороннем порядке, а также по решению суда, что свидетельствует о том, что проведение процедур не обеспечило отбор квалифицированных поставщиков, способных выполнить условия контракта.

Сведения о расторгнутых в первом квартале 2019 года контрактах в разрезе способов определения поставщика приведены на диаграмме 20.

### Расторгнутые в первом квартале 2019 года контракты



По контрактам, исполненным или расторгнутым в первом квартале 2019 года, за неисполнение или ненадлежащее исполнение поставщиками обязательств, предусмотренных контрактом, заказчиками начислена неустойка в общей сумме 172,8 млн. рублей по 839 контрактам, из них по 7 контрактам, заключенным по результатам закупок, проведенных в соответствии с планами-графиками закупок на 2019 год, начислена неустойка в общей сумме 30,2 тыс. рублей.

Среднее значение начисленной неустойки на один контракт составило 206,0 тыс. рублей.

Следует отметить, что данные о начисленной неустойке являются неполными, поскольку заказчики не всегда отражают в АИС ГЗ информацию о начисленных вследствие ненадлежащего исполнения поставщиками (подрядчиками, исполнителями) обязательств по контрактам штрафах и пени.

### 3. Экономия по результатам осуществления закупок

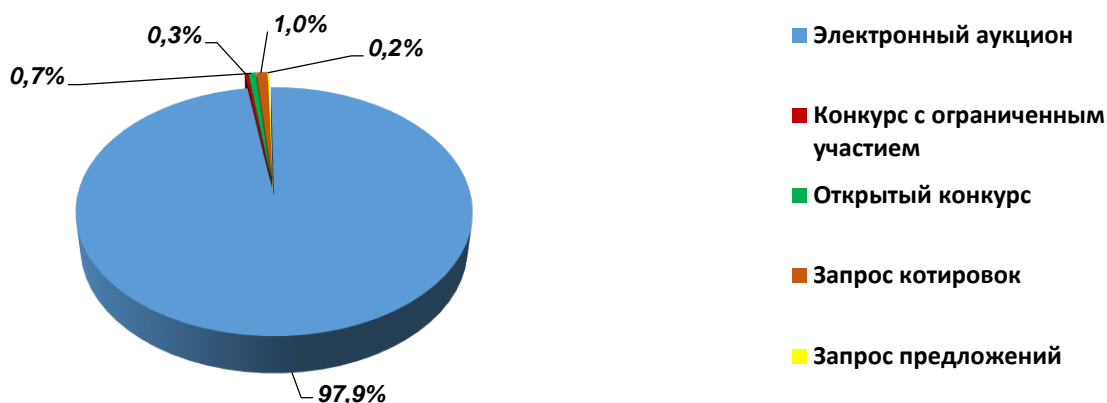
При проведении закупок в соответствии с планами-графиками закупок на 2019 год экономия бюджетных средств по результатам определения поставщиков (подрядчиков, исполнителей) составила 794,8 млн. рублей, в том числе по итогам:

- электронных аукционов – 777,8 млн. рублей;
- открытых конкурсов в электронной форме – 5,4 млн. рублей;
- конкурсов с ограниченным участием в электронной форме – 2,3 млн. рублей;
- запросов котировок в электронной форме – 8,0 млн. рублей;
- запросов предложений в электронной форме – 1,3 млн. рублей.

Наибольшая доля экономии приходится на закупки, осуществленные посредством электронного аукциона (97,9 % от общей суммы экономии), наименьшая – на закупки, проведенные запросом предложений в электронной форме (0,2 %).

Структура полученной экономии в разрезе способов определения поставщика отражена на диаграмме 21:

### Структура экономии в разрезе способов определения поставщика



По итогам закупок, проведенных в первом квартале 2019 года в соответствии с планами-графиками закупок на 2019 год, в сравнении с аналогичным периодом 2018 года, отмечается увеличение экономии в абсолютном значении в 1,3 раза.

Относительная экономия от сумм НМЦК закупок, проведенных конкурентными способами определения поставщика (подрядчика, исполнителя), по результатам которых заключены контракты в первом квартале 2019 года, составила 12,6 % (в первом квартале 2018 года – 9,6 %).

## 4. Результаты контроля в сфере закупок

### 4.1. Плановые и внеплановые проверки

Комитетом государственного финансового контроля Санкт-Петербурга в первом квартале 2019 года проведена 41 проверка в отношении ИОГВ, государственных учреждений, из них 38 плановых проверок и 3 внеплановые проверки.

По результатам контрольных мероприятий, установлено 72 нарушения законодательства Российской Федерации о контрактной системе в сфере закупок, а именно: неправомерный выбор способа определения поставщика (подрядчика, исполнителя), неправильный расчет НМЦК,

включение в документацию о закупке требований к участникам закупки, которые влекут за собой ограничение количества участников закупки,

утверждение документации о закупке с нарушением требований, предусмотренных законодательством о контрактной системе,

описание объекта закупки с нарушением требований статьи 33 Федерального закона, неправомерный допуск (отклонение) участника закупки к участию в процедурах,

проводимых конкурентными способами определения поставщиков (подрядчиков, исполнителей),

нарушение сроков исполнения контрактов,

направление в контрольный орган в сфере закупок обращения о согласовании заключения контракта с единственным поставщиком (подрядчиком, исполнителем) по истечении установленного Федеральным законом срока,

оплата фактически не выполненных работ (услуг), не поставленных товаров.

По результатам проверок выдано 25 предписаний об устранении выявленных нарушений.

Наибольший объем нарушений установлен в государственных учреждениях и государственных унитарных предприятиях, находящихся в ведении ИОГВ, – 57 нарушений или 79,2 % от общего количества нарушений. В ИОГВ по результатам контроля в сфере закупок выявлено 15 нарушений или 20,8 % от общего количества нарушений.

По результатам проверок составлено 103 протокола об административных правонарушениях.

#### 4.2. Рассмотрение жалоб

В первом квартале 2019 года контрольными органами в сфере закупок (Федеральная антимонопольная служба, Управление Федеральной антимонопольной службы по Санкт-Петербургу) рассмотрено 1 384 жалобы на действия (бездействие) заказчика, уполномоченного органа, уполномоченного учреждения, специализированной организации, комиссии по осуществлению закупок, ее членов, должностного лица контрактной службы, контрактного управляющего. Результаты рассмотрения жалоб отражены в таблице 8.

Таблица 8

#### Сведения о результатах рассмотрения жалоб контрольными органами в сфере закупок

Результаты рассмотрения жалоб	1 квартал 2018 года	1 квартал 2019 года	Прирост/уменьшение
Рассмотрено жалоб, в том числе:	1 108	1 384	+ 276
признаны необоснованными	679	752	+ 73
признаны обоснованными	331	361	+ 30
признаны частично обоснованными	98	271	+ 173
Доля жалоб, признанных необоснованными, %	61,3%	54,3%	- 6,9%
Выданы предписания, в том числе об аннулировании результатов определения поставщиков (подрядчиков, исполнителей)	287	346	+ 59
Доля жалоб, по результатам рассмотрения которых выданы предписания, %	25,9%	25,0%	- 0,9%

В первом квартале 2019 года, в сравнении с аналогичным периодом 2018 года, отмечается увеличение общего количества рассмотренных жалоб на 276 штук или на 24,9 % и уменьшение доли жалоб, признанных необоснованными, на 6,9 %.

Доля жалоб, по результатам рассмотрения которых выданы предписания, в сравнении с аналогичным периодом 2018 года снизилась на 0,9 %.

#### 4.3. Согласование заключения контракта с единственным поставщиком (исполнителем, подрядчиком) по результатам несостоявшихся открытого конкурса, конкурса с ограниченным участием, двухэтапного конкурса, повторного конкурса, запроса предложений

В первом квартале 2019 года в Комитет государственного финансового контроля Санкт-Петербурга поступило 113 обращений заказчиков о согласовании заключения контрактов с единственным поставщиком (исполнителем, подрядчиком) на общую сумму 983,2 млн. рублей, из них:

согласована возможность заключения контрактов на сумму 847,1 млн. рублей по 102 обращениям;

отказано в возможности заключения контрактов на сумму 13,7 млн. рублей по 7 обращениям;

возвращено без рассмотрения 4 обращения о возможности заключения контракта на сумму 122,4 млн. рублей.

## **5. Оценка эффективности деятельности заказчиков при осуществлении закупок товаров, работ, услуг для обеспечения нужд Санкт-Петербурга**

Комитетом по государственному заказу Санкт-Петербурга в соответствии с Порядком оценки эффективности деятельности заказчиков при осуществлении закупок товаров, работ, услуг для обеспечения нужд Санкт-Петербурга, утвержденным распоряжением Правительства Санкт-Петербурга от 09.02.2017 № 9-рп (далее – Порядок), осуществлена оценка эффективности деятельности заказчиков по итогам первого квартала 2019 года, результаты которой в соответствии с пунктом 2.7 Порядка являются промежуточными.

Результаты оценки эффективности деятельности заказчиков по итогам первого квартала 2019 года приведены в приложении к Отчету.

### **Выводы:**

1. Объем закупок, запланированных к осуществлению за счет средств бюджета Санкт-Петербурга 2019 года в соответствии с Федеральным законом, составил 152 587,8 млн. рублей, на отчетную дату проведены закупки на сумму 91 797,2 млн. рублей или 60,2 % от запланированных, что на 3,7 % ниже результатов закупок в аналогичном периоде 2018 года. При этом, в абсолютном значении, в отчетном периоде проведено закупок на 3 663,9 млн. рублей больше, чем в аналогичном периоде 2018 года.

2. В соответствии с планами-графиками закупок на 2019 год заказчиками в первом квартале 2019 года опубликовано 23 203 извещения об осуществлении закупок на общую сумму по НМЦК 48 925,1 млн. рублей. В сравнении с первым кварталом 2018 года общее количество опубликованных извещений сократилось на 7,7 %, общая сумма НМЦК извещений, опубликованных в первом квартале 2019 года, превысила сумму НМЦК извещений, опубликованных за аналогичный период 2018 года, на 2,8 %.

3. Среднее количество поданных заявок на участие в закупке в первом квартале 2019 года составило 4,5 заявки на одну процедуру определения поставщика (аналогичный период 2018 года – 4,1 заявка).

4. По результатам закупок, проведенных заказчиками в соответствии с планами-графиками закупок на 2019 год, в первом квартале 2019 года заключено 52 881 контракт на общую сумму 13 537,6 млн. рублей, на 7,7 % больше по количеству и на 2,2 % больше по сумме, в сравнении с показателями 2018 года на аналогичную дату.

5. Общая экономия бюджетных средств в результате проведения процедур закупок в соответствии с планами-графиками закупок на 2019 год составила 794,8 млн. рублей. В сравнении с первым кварталом 2018 года отмечено увеличение экономии в абсолютном значении в 1,3 раза.

6. Основной объем закупок по сумме в первом квартале 2019 года (53,5 % от общей суммы заключенных контрактов) осуществлен у единственного поставщика (подрядчика, исполнителя), в аналогичном периоде 2018 года удельный вес закупок у единственного поставщика по сумме составлял 57,0 %.

7. По-прежнему, предпочтительным конкурентным способом определения поставщиков для заказчиков в первом квартале 2019 года являлся электронный аукцион – 98,7 % от общего количества контрактов, заключенных по результатам конкурентных закупок (в первом квартале 2018 года – 87,2 %).

8. По сравнению с первым кварталом 2018 года в отчетном периоде 2019 года произошли изменения в структуре заключенных контрактов по способам определения поставщика:

доля контрактов, заключенных по результатам электронных аукционов, в общем суммарном объеме заключенных контрактов увеличилась на 5,6 %, в общем количестве заключенных контрактов – на 1,2 %;

доля контрактов, заключенных с единственным поставщиком, в общем суммарном объеме заключенных контрактов уменьшилась на 3,5 %, при этом доля таких контрактов в общем количестве заключенных контрактов увеличилась на 0,5 %;

доля контрактов, заключенных по результатам проведения открытых конкурсов в электронном виде, в общем суммарном объеме заключенных контрактов снизилась на 2,0 %, в общем количестве заключенных контрактов – на 0,2 %;

доля контрактов, заключенных по результатам проведения запросов котировок в электронном виде, в общем суммарном объеме заключенных контрактов снизилась на 0,5 %, в общем количестве заключенных контрактов – на 1,5 %;

На изменение структуры закупок, в основном, повлияло вступление в силу с 01.01.2019 норм Федерального закона № 44-ФЗ о проведении конкурентных закупок только в электронной форме.

9. В отчетном периоде 78,5 % от общего суммарного объема контрактов заключено с единственным поставщиком (подрядчиком, исполнителем), в том числе по результатам несостоявшихся конкурентных закупок. По итогам первого квартала 2018 года данный показатель составлял 75,8 %.

10. По отношению к аналогичному периоду 2018 года в первом квартале 2019 года наблюдается увеличение на 35,6 % сумм контрактов, заключенных с единственным поставщиком (подрядчиком, исполнителем) по результатам несостоявшихся конкурентных закупок на основании пунктов 25.1 и 25.2 части 1 статьи 93 Федерального закона, увеличение количества таких контрактов – на 24,8 %.

11. Удельный вес контрактов, заключенных с единственным поставщиком (подрядчиком, исполнителем) по результатам несостоявшихся конкурентных закупок на основании пунктов 25.1 и 25.2 части 1 статьи 93 Федерального закона, в общем суммарном объеме контрактов, заключенных по результатам проведения закупок конкурентными способами, в первом квартале 2019 года составил 53,7 % (по итогам первого квартала 2018 года – 43,6 %), прирост – 10,1 %. При этом, их удельный вес в общем количестве контрактов, заключенных по результатам проведения закупок конкурентными способами, в первом квартале 2019 года составил 32,6 %, что на 5,2 % больше, чем в первом квартале 2018 года.

12. Объем закупок у СМП и СОНО в первом квартале 2019 года (с учетом закупок с условием обязательного привлечения субподрядчиков из числа СМП и СОНО) составил 3 063,9 млн. рублей или 48,7 % от общей суммы контрактов, заключенных по результатам проведения конкурентных процедур (по итогам первого квартала 2018 года – 2 222,4 млн. рублей или 39,0 %). В абсолютном значении показатели первого квартала 2019 года превышают результаты аналогичного периода 2018 года на 841,5 млн. рублей или на 37,9 %.

13. Увеличение количества расторгнутых в отчетном периоде контрактов, в сравнении с аналогичным периодом 2018 года, составляет 9,2 %, при этом суммарный объем расторгнутых в отчетном периоде контрактов снизился на 37,8 %.

14. В первом квартале 2019 года, в сравнении с аналогичным периодом 2018 года, отмечается увеличение общего количества рассмотренных жалоб на 276 штук или на 24,9 % и уменьшение доли жалоб, признанных необоснованными, на 6,9 %. Доля жалоб, по результатам рассмотрения которых выданы предписания, в сравнении с аналогичным периодом 2018 года снизилась на 0,9 %.



# Оценка эффективности деятельности заказчиков в I квартале 2019 года

	ИТОГОВЫЙ БАЛЛ	ОЦЕНКА ЭФФЕКТИВНОСТИ	
УПРАВЛЕНИЯ СЛУЖБЫ ИНСПЕКЦИИ КОМИТЕТЫ	Комитет территориального развития Санкт-Петербурга	16,6	Максимальная
	Комитет по благоустройству Санкт-Петербурга	15,3	Высокая
	Комитет Санкт-Петербурга по делам Арктики	15,1	Высокая
	Комитет финансов Санкт-Петербурга	14,9	Высокая
	Администрация Губернатора Санкт-Петербурга	14,7	Высокая
	Государственная техническая инспекция Санкт-Петербурга	14,6	Высокая
	Комитет по образованию	14,5	Высокая
	Жилищный комитет	14,4	Средняя
	Комитет имущественных отношений Санкт-Петербурга	14,4	Средняя
	Комитет по внешним связям Санкт-Петербурга	14,2	Средняя
	Комитет по инвестициям Санкт-Петербурга	14,2	Средняя
	Комитет по молодежной политике и взаимодействию с общественными организациями	14,2	Средняя
	Служба государственного строительного надзора и экспертизы Санкт-Петербурга	14,2	Средняя
	Комитет по вопросам законности, правопорядка и безопасности	14,1	Средняя
	Комитет по государственному заказу Санкт-Петербурга	14,1	Средняя
	Комитет по социальной политике Санкт-Петербурга	14,1	Средняя
	Управление ветеринарии Санкт-Петербурга	14,1	Средняя
	Комитет по развитию предпринимательства и потребительского рынка Санкт-Петербурга	14,0	Средняя
	Государственная жилищная инспекция Санкт-Петербурга	13,9	Средняя
	Комитет по промышленной политике и инновациям Санкт-Петербурга	13,9	Средняя
	Комитет по делам записи актов гражданского состояния	13,8	Средняя
	Комитет по науке и высшей школе	13,6	Средняя
	Комитет по градостроительству и архитектуре	13,5	Средняя
	Комитет по развитию туризма Санкт-Петербурга	13,4	Средняя
	Комитет по природопользованию, охране окружающей среды и обеспечению экологической безопасности	13,1	Средняя
	Комитет по международным отношениям и реализации миграционной политики в Санкт-Петербурге	13,0	Низкая
	Комитет по информатизации и связи	12,9	Низкая
	Комитет по развитию транспортной инфраструктуры Санкт-Петербурга	12,8	Низкая
	Комитет по транспорту	12,8	Низкая
	Комитет по государственному контролю, использованию и охране памятников истории и культуры	12,7	Низкая
	Комитет по контролю за имуществом Санкт-Петербурга	12,6	Низкая
	Комитет по физической культуре и спорту	12,6	Низкая
	Комитет по энергетике и инженерному обеспечению	12,5	Низкая
	Архивный комитет Санкт-Петербурга	12,4	Низкая
	Управление социального питания	12,3	Низкая
Комитет по культуре Санкт-Петербурга	12,0	Низкая	
Комитет по строительству	11,9	Низкая	
Комитет по здравоохранению	11,7	Низкая	
Комитет по печати и взаимодействию со средствами массовой информации	11,7	Низкая	
Комитет по труду и занятости населения Санкт-Петербурга	11,2	Низкая	
Комитет по экономической политике и стратегическому планированию Санкт-Петербурга	8,0	Неэффективная	
Управление по развитию садоводства и огородничества Санкт-Петербурга	8,0	Неэффективная	
Государственная административно-техническая инспекция	5,0	Неэффективная	
Комитет государственного финансового контроля Санкт-Петербурга	5,0	Неэффективная	
Комитет по тарифам Санкт-Петербурга	4,0	Неэффективная	

АДМИНИСТРАЦИИ РАЙОНОВ	Администрация Пушкинского района Санкт-Петербурга	14,9	Средняя
	Администрация Красногвардейского района Санкт-Петербурга	14,4	Средняя
	Администрация Невского района Санкт-Петербурга	14,4	Средняя
	Администрация Петродворцового района Санкт-Петербурга	14,2	Средняя
	Администрация Кировского района Санкт-Петербурга	14,0	Средняя
	Администрация Красносельского района Санкт-Петербурга	14,0	Средняя
	Администрация Московского района Санкт-Петербурга	13,9	Средняя
	Администрация Петроградского района Санкт-Петербурга	13,6	Средняя
	Администрация Приморского района Санкт-Петербурга	13,5	Средняя
	Администрация Калининского района Санкт-Петербурга	13,4	Средняя
	Администрация Центрального района Санкт-Петербурга	13,4	Средняя
	Администрация Кронштадтского района Санкт-Петербурга	13,3	Средняя
	Администрация Колпинского района Санкт-Петербурга	13,2	Средняя
	Администрация Фрунзенского района Санкт-Петербурга	13,1	Средняя
	Администрация Адмиралтейского района Санкт-Петербурга	13,0	Средняя
	Администрация Василеостровского района Санкт-Петербурга	12,9	Низкая
	Администрация Выборгского района Санкт-Петербурга	12,6	Низкая
	Администрация Курортного района Санкт-Петербурга	12,5	Низкая